

Acuerdo Mercosur – Unión Europea

Rol en la profundización de las relaciones comerciales

Dr. Ignacio Bartesaghi

01 de diciembre de 2020



El acuerdo llega tarde, pero ...

Los estudios indican que queda poco por repartir.

La liberalización total se alcanzará dentro de 17 – 18 años.

Igual, es lo más importante que le pasó al Mercosur desde el año 1995.

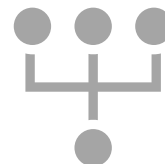
Generalidades de la relación



Se negoció un área de libre comercio birregional desde abril de 2000.



Desde 1995, las relaciones han sido guiadas por el Acuerdo Marco de Cooperación MERCOSUR-UE, firmado en 1995 y en vigor desde 1999.

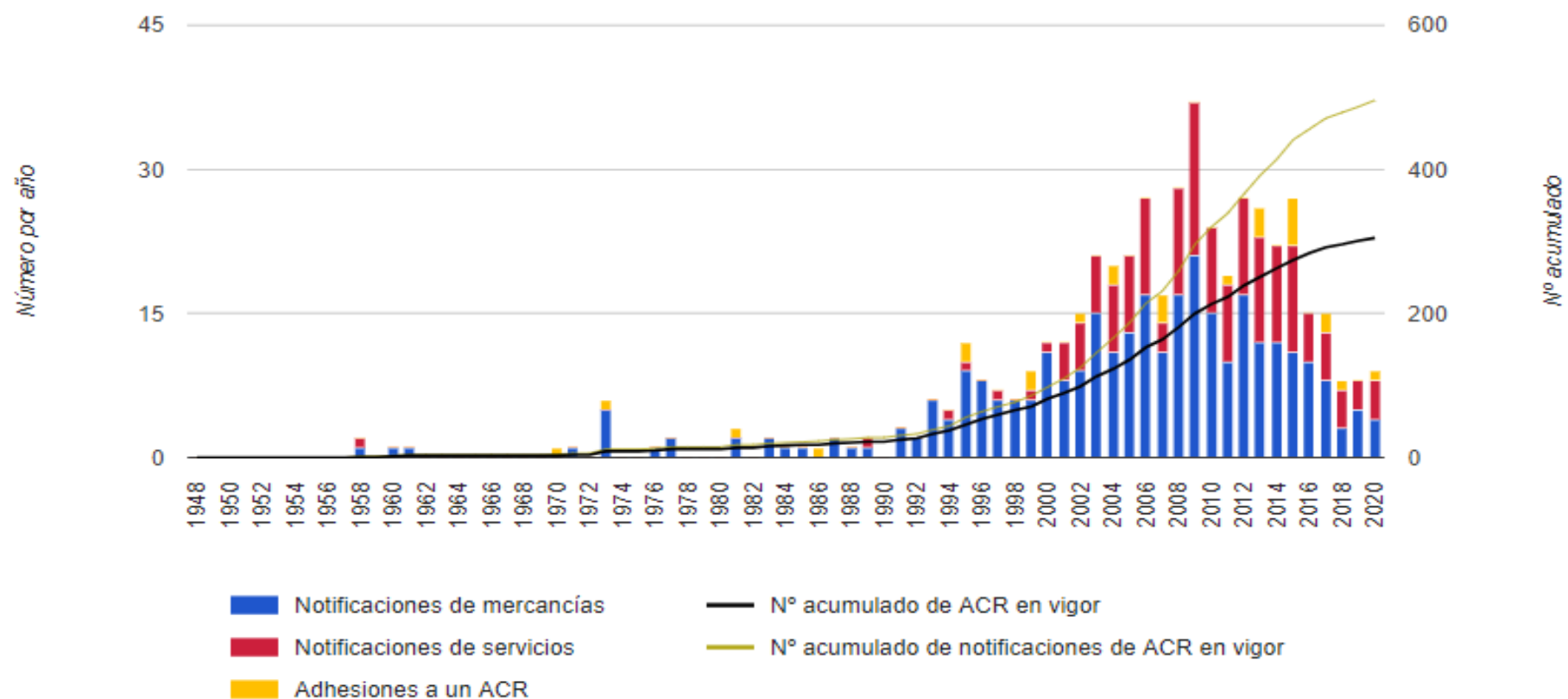


El Acuerdo de Asociación Estratégica se firmó en junio de 2019 luego de 39 rondas de negociaciones.



Primer acuerdo con un socio comercial de relevancia que concreta el Mercosur.

ACR actualmente en vigor (por año de entrada en vigor), 1948-2020



Nota: Notificaciones de ACR: las notificaciones sobre el comercio de mercancías, el comercio de servicios y las adhesiones a ACR se cuentan por separado. Las líneas acumulativas indican el número de ACR/notificaciones actualmente en vigor.

Fuente: Secretaría de la OMC - 26 de noviembre de 2020

© Organización Mundial del Comercio 2020

- Albania
- América Central
- Andorra
- Argelia
- Armenia
- Autoridad Palestina
- Bosnia y Herzegovina
- Camerún
- Canadá
- CDAM
- Chile
- Colombia y el Perú
- Corea, República de
- Côte d'Ivoire
- Egipto
- Estados del África austral y oriental APE Interino
- Estados del CARIFORUM APE
- Estados del Pacífico APE Interino
- Georgia
- Ghana
- Islandia

- Islas Faroe
- Israel
- Japón
- Jordania
- Líbano
- Macedonia del Norte
- Marruecos
- México
- Moldova
- Montenegro
- Noruega
- Países y Territorios de Ultramar (PTU)
- San Marino
- Serbia
- Singapur
- Siria
- Sudáfrica
- Suiza - Liechtenstein
- Túnez
- Turquía
- Ucrania
- Vietnam

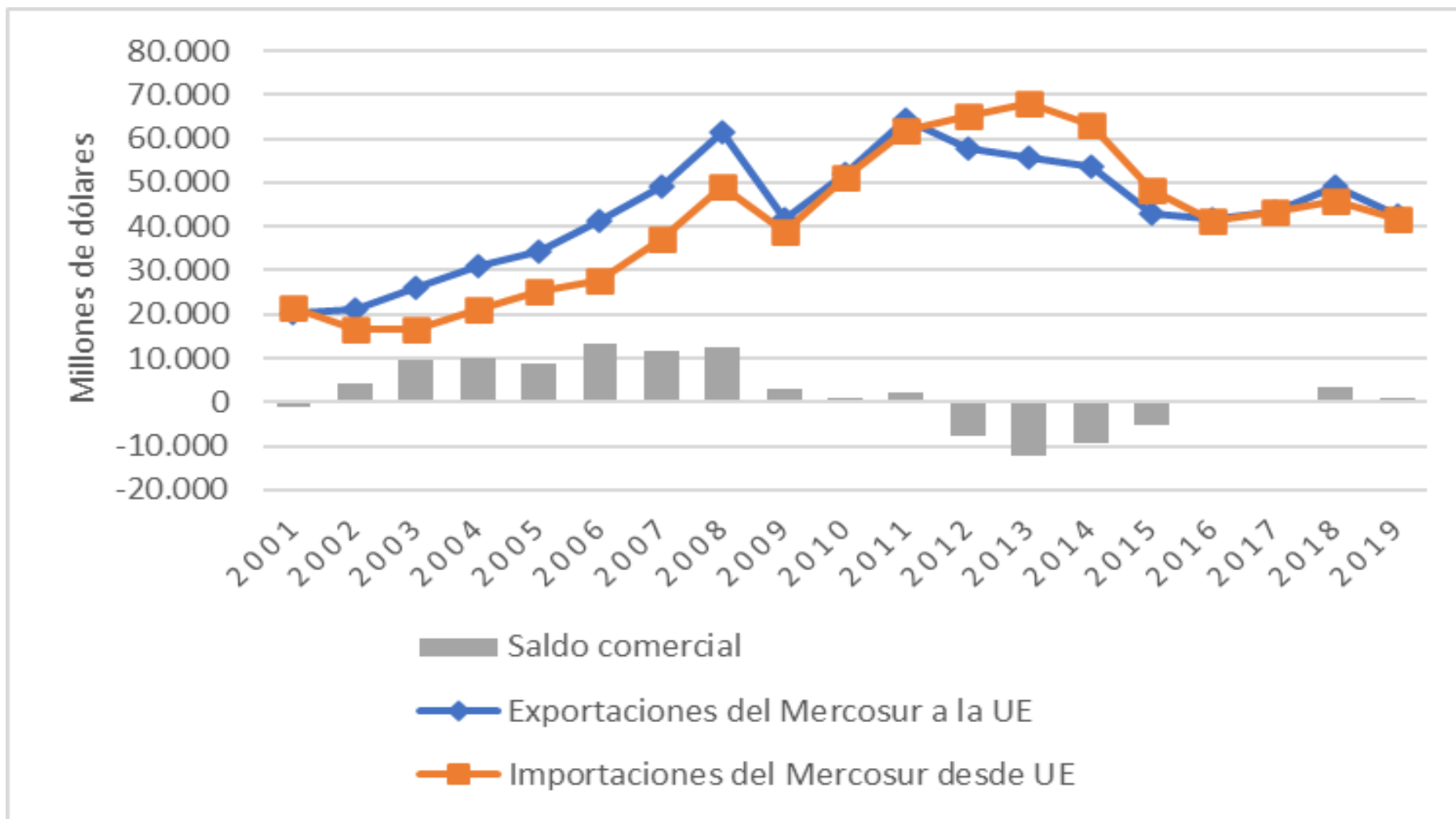
Acuerdos de la UE

Fuente: OMC.

Acuerdos del Mercosur

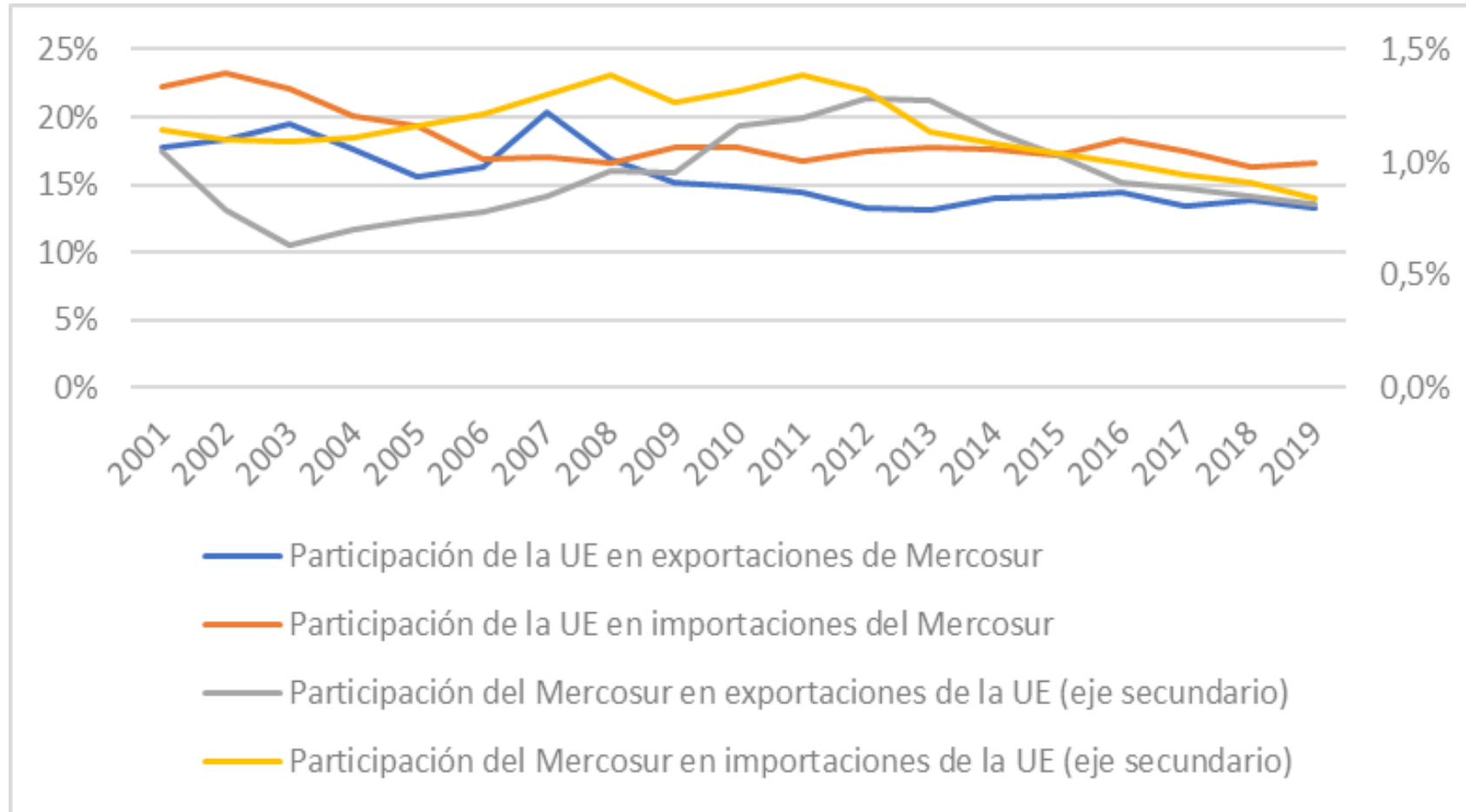
- Bolivia
- Chile
- Colombia
- Perú
- Egipto
- Israel
- México
- SACU
- Colombia, Ecuador y Venezuela
- India
- Cuba

Comercio de bienes entre el Mercosur y la UE



Fuente: elaboración propia a partir de Trade Map.

Participación de cada economía como socio comercial



Fuente: elaboración propia a partir de Trade Map.

Importaciones desde la UE por subpartida (1)

Subpartida	Descripción del producto	Unión Europea (UE 28) exporta hacia Argentina, en miles de US\$		Participación		Arancel en Argentina, %
		2001	2018	2001	2018	Niveles máximos en aperturas
'TOTAL	Todos los productos	4.513.017	10.708.050	100%	100%	
'300490	Medicamentos constituidos por productos mezclados o sin mezclar, preparados para usos terapéuticos ...	141.220	467.951	10,4%	4,4%	14
'271012	Aceites ligeros y preparaciones, de petróleo o de minerales bituminosos que >= 90% en volumen ...	0	312.560	6,9%	2,9%	0
'271019	Aceites medios y preparaciones, de petróleo o de mineral bituminoso, que no contienen biodiesel, ...	0	292.377	6,5%	2,7%	6
'840820	Motores de émbolo "pistón" de encendido por compresión "motores diesel o semi-diesel", de los ...	16.244	266.523	5,9%	2,5%	18
'850231	Grupos electrógenos de energía eólica	0	223.281	4,9%	2,1%	0
'300215	Productos inmunológicos dosificados o acondicionados para la venta al por menor	0	215.676	4,8%	2,0%	2
'300220	Vacunas para medicina humana	30.871	206.435	4,6%	1,9%	4
'870323	Automóviles de turismo, incl. los del tipo familiar "break" o "station wagon" y los de carreras, ...	65.966	191.151	4,2%	1,8%	20
'870899	Partes y accesorios de tractores, vehículos automóviles para transporte de >= 10 personas, ...	293.036	168.920	3,7%	1,6%	18
'870829	Partes y accesorios de carrocerías de tractores, vehículos automóviles para transporte de >= ...	52.797	166.186	3,7%	1,6%	18
'999999	Materias no a otra parte especificadas	119.668	154.916	3,4%	1,4%	n/c
'870840	Cajas de cambio para tractores, vehículos automóviles para transporte de >= 10 personas, automóviles ...	12.487	145.241	3,2%	1,4%	18
'851762	Máquinas para la recepción, conversación y transmisión o regeneradores de voz, imágenes, incl. ...	0	110.273	2,4%	1,0%	20
'330300	Perfumes y aguas de tocador	16.769	95.583	2,1%	0,9%	18
'490199	Libros, folletos e impresos simil. (exc. en hojas sueltas, así como diccionarios, enciclopedias, ...	65.615	94.838	2,1%	0,9%	0
'870322	Automóviles de turismo, incl. los del tipo familiar "break" o "station wagon" y los de carreras, ...	4.318	93.991	2,1%	0,9%	20
'853710	Cuadros y armarios de interruptores y combinaciones simil. de aparatos, para control o distribución ...	8.936	87.053	1,9%	0,8%	18
'842230	Máquinas y aparatos para llenar, cerrar, tapar o etiquetar botellas, botes o latas, cajas, ...	22.507	73.444	1,6%	0,7%	14
'841290	Partes de motores y de máquinas motrices, n.c.o.p.	12.880	72.980	1,6%	0,7%	14
'842240	Máquinas y aparatos para empaquetar o envolver mercancías, incl. las de envolver con película ...	26.288	72.122	1,6%	0,7%	14
'848340	Engranajes y ruedas de fricción (exc. ruedas dentadas y demás órganos elementales de transmisión ...	4.154	71.593	1,6%	0,7%	14
'840999	Partes identificables como destinadas exclusiva o principalmente a motores de émbolo "pistón" ...	19.917	69.142	1,5%	0,6%	16

47 subpartidas del S.A. explicaron en 2018 el 44,6% de las importaciones argentinas desde la UE .

Importaciones desde la UE por subpartida (2)

Subpartida	Descripción del producto	Unión Europea (UE 28) exporta hacia Argentina, en miles de US\$		Participación		Arancel en Argentina, %
		2001	2018	2001	2018	Niveles máximos en aperturas
'848180	Artículos de grifería y órganos reguladores simil. para tuberías (exc. válvulas reductoras ...	22.312	63.876	1,4%	0,6%	18
'847989	Máquinas y aparatos mecánicos, n.c.o.p.	35.299	61.405	1,4%	0,6%	18
'842139	Aparatos de filtrar o depurar gases (exc. para la separación de isótopos, así como los filtros ...	4.097	55.719	1,2%	0,5%	35
'850239	Grupos electrógenos con motor distinto de los de émbolo (exc. de energía eólica)	915	55.619	1,2%	0,5%	0
'870850	Ejes con diferencial, incl. provistos con otros órganos de transmisión, para vehículos automóviles	7.330	55.386	1,2%	0,5%	18
'300439	Medicamentos, que contengan hormonas o esteroides utilizados como hormonas pero sin antibióticos, ...	29.606	53.612	1,2%	0,5%	14
'711021	Paladio, en bruto o en polvo	12.434	51.058	1,1%	0,5%	2
'841199	Partes de turborreactores o de turbopropulsores, n.c.o.p.	24.570	50.921	1,1%	0,5%	0
'870332	Automóviles de turismo, incl. los del tipo familiar "break" o "station wagon" y los de carreras, ...	63.498	49.732	1,1%	0,5%	20
'730890	Construcciones y partes de construcciones, de fundición, hierro o acero (exc. puentes y partes ...	4.414	49.016	1,1%	0,5%	14
'870894	Volantes, columnas y cajas, de dirección, para tractores, vehículos automóviles para transporte ...	1.809	47.272	1,0%	0,4%	18
'271320	Betún de petróleo	12	43.418	1,0%	0,4%	0
'300212	Antisueros (sueros con anticuerpos) y demás fracciones de la sangre		42.761	0,9%	0,4%	8
'901890	Instrumentos y aparatos de medicina, cirugía o veterinaria, n.c.o.p.	20.340	41.692	0,9%	0,4%	16
'841112	Turborreactores, de empuje > 25 kN	9.444	41.036	0,9%	0,4%	0
'841182	Turbinas de gas, de potencia > 5.000 kW (exc. turborreactores y turbopropulsores)	13.961	40.872	0,9%	0,4%	0
'392690	Artículos de plástico y manufacturas de las demás materias de las partidas 3901 a 3914, ncop ...	15.658	38.012	0,8%	0,4%	18
'330499	Preparaciones de belleza, maquillaje y para el cuidado de la piel, incl. las preparaciones ...	12.746	37.530	0,8%	0,4%	25
'853810	Cuadros, paneles, consolas, armarios y demás soportes de la partida 8537, sin los aparatos	3.953	36.687	0,8%	0,3%	16
'842290	Partes de máquinas para lavar vajilla, de máquinas para empaquetar y de demás máquinas y aparatos ...	14.756	35.910	0,8%	0,3%	16
'382200	Reactivos de diagnóstico o de laboratorio sobre cualquier soporte y reactivos de diagnóstico ...	11.478	35.728	0,8%	0,3%	14
'382499	Productos químicos y preparaciones de la industria química o de las industrias conexas, incluidas ...		35.547	0,8%	0,3%	14
'950300	Triciclos, patinetes, coches de pedal y juguetes similares con ruedas; coches y sillas de ruedas ...		35.446	0,8%	0,3%	35
'300290	Sangre humana; sangre animal preparada para usos terapéuticos, profilácticos o de diagnóstico; ...	6.332	34.886	0,8%	0,3%	10
'841480	Bombas de aire, compresores de aire u otros gases; campanas aspirantes para extracción o reciclado, ...	8.058	34.807	0,8%	0,3%	14

El arancel promedio enfrentado por dichos rubros es del 13,2% y en los aranceles en todos los productos bajarán al 0% en 15 años.

Exportaciones a la UE por subpartida (1)

Subpartida S.A.	Descripción del producto	Unión Europea (UE 28) importa desde Argentina, miles de US\$		Participación en importaciones totales desde Argentina		Participación de Argentina en importaciones totales de la Unión Europea (28)		Unión Europea (UE 28) importa desde el mundo		Arancel enfrentado por Argentina en la Unión Europea, %
		2001	2018	2001	2018	2001	2018	2001	2018	Cuotas, aranceles máximos fuera de cuota y conversiones de aranceles específicos a ad valorem
'TOTAL	Todos los productos	5.422.541	10.541.214	100%	100%	0,2%	0,2%	2.444.558.581	6.245.770.932	n/c
'230400	Tortas y demás residuos sólidos de la extracción del aceite de soja (soya), incluso molidos ...	1.582.640	3.023.798	29,2%	28,7%	32,5%	30,6%	4.868.969	9.869.376	0
'382600	Biodiésel y sus mezclas, sin aceites de petróleo o de mineral bituminoso o con un contenido ...	-	1.199.778	0,0%	11,4%	n/c	10,1%	-	11.834.282	6,5
'030617	Camarones y langostinos congelados, incluso ahumado, incluso pelados o no, incl. camarones ...	-	606.535	0,0%	5,8%	n/c	13,1%	-	4.626.476	Cuota / 12
'120242	Cacahuets sin cáscara, incluso quebrantados (exc. ??de semillas para la siembra, o manies ...	-	587.484	0,0%	5,6%	n/c	50,1%	-	1.172.821	0
'020130	Carne deshuesada, de bovinos, fresca o refrigerada	51.877	519.618	1,0%	4,9%	3,7%	7,6%	1.401.726	6.863.688	Cuota / 42,3
'260300	Minerales de cobre y sus concentrados	125.340	390.463	2,3%	3,7%	9,6%	4,2%	1.309.088	9.263.151	0
'080550	Limones "Citrus limon, Citrus limonum" y limas "Citrus aurantifolia, Citrus latifolia", frescos ...	-	319.668	0,0%	3,0%	n/c	14,8%	-	2.161.408	Cuota / 25,7
'230800	Materias vegetales y desperdicios vegetales, residuos y subproductos vegetales, incluso en ...	-	307.202	0,0%	2,9%	n/c	46,4%	-	662.038	1,6
'220421	Vino de uvas frescas, incl. encabezado; mosto de uva, en el que la fermentación se ha impedido ...	82.683	206.469	1,5%	2,0%	1,3%	2,1%	6.566.976	9.971.857	Cuota / 8
'870840	Cajas de cambio para tractores, vehículos automóviles para transporte de >= 10 personas, automóviles ...	73.753	149.000	1,4%	1,4%	1,4%	0,5%	5.289.010	27.882.892	4,5
'100590	Maíz (exc. ??las de siembra para siembra)	172.975	107.566	3,2%	1,0%	11,5%	1,4%	1.499.945	7.757.900	0
'293719	Hormonas polipeptídicas, hormonas proteicas y hormonas glucoproteicas, sus derivados y análogos ...	-	105.484	0,0%	1,0%	n/c	2,1%	-	5.004.177	0
'230630	Tortas y demás residuos sólidos de la extracción de materias grasas o aceites vegetales, de ...	113.439	98.620	2,1%	0,9%	40,2%	8,4%	282.108	1.175.148	0
'510529	Lana peinada (exc. "a granel" ["open tops"])	26.978	97.403	0,5%	0,9%	3,7%	8,4%	733.344	1.159.024	2
'330113	Aceites esenciales de limón, desterpenados o no, incl. los "concretos" o "absolutos"	16.776	96.690	0,3%	0,9%	42,5%	50,6%	39.438	191.047	7
'240120	Tabaco, total o parcialmente desvenado o desnervado pero sin elaborar de otro modo	54.432	91.621	1,0%	0,9%	2,2%	2,6%	2.506.390	3.465.640	Cuota / 11,1
'410441	Plena flor sin dividir o divididos con la flor, en estado seco "crust", de cueros y pieles ...	-	88.134	0,0%	0,8%	n/c	20,7%	-	425.694	6,5
'071333	Judías "porotos, alubias, frijoles, fréjoles" común "Phaseolus vulgaris", seca y desvainada, ...	45.640	86.759	0,8%	0,8%	18,4%	15,8%	247.627	550.591	0
'270900	Aceites crudos de petróleo o de mineral bituminoso	24.205	86.173	0,4%	0,8%	0,0%	0,0%	105.114.228	305.140.228	0
'200939	Jugo de agrios "cítricos", sin fermentar y sin adición de alcohol, incl. con adición de azúcar ...	-	85.454	0,0%	0,8%	n/c	27,6%	-	309.821	Cuota / 45
'080830	Las peras frescas	-	82.864	0,0%	0,8%	n/c	7,5%	-	1.100.021	29,2

Fuente: elaboración propia en base a Trade Map.

Exportaciones a la UE por subpartida (2)

Subpartida S.A.	Descripción del producto	Unión Europea (UE 28) importa desde Argentina, miles de US\$		Participación en importaciones totales desde Argentina		Participación de Argentina en importaciones totales de la Unión Europea (28)		Unión Europea (UE 28) importa desde el mundo		Arancel enfrentado por Argentina en la Unión Europea, %
		2001	2018	2001	2018	2001	2018	2001	2018	Cuotas, aranceles máximos fuera de cuota y conversiones de aranceles específicos a ad valorem
'040900	Miel natural	52.480	73.026	1,0%	0,7%	20,1%	6,5%	261.506	1.115.181	17,3
'030743	Congelados	-	70.551	0,0%	0,7%	n/c	2,8%	-	2.500.194	Cuota / 11
'030474	Filetes congelados de merluza "Merluccius spp., Urophycis spp."	-	65.596	0,0%	0,6%	n/c	10,0%	-	654.087	Cuota / 7,5
'382319	Ácidos grasos monocarboxílicos industriales; aceites ácidos del refinado (exc. ácido esteárico, ...	4.383	62.453	0,1%	0,6%	0,8%	3,3%	536.208	1.893.104	2,9
'271312	Coque de petróleo, calcinado	19.592	52.781	0,4%	0,5%	4,0%	3,4%	494.288	1.545.956	0
'020500	Carne de animales de las especies caballar, asnal o mular, fresca, refrigerada o congelada	74.920	48.599	1,4%	0,5%	22,4%	15,6%	334.886	311.183	5,1
'410712	Cueros preparados después del curtido o del secado y cueros y pieles apergaminados, divididos ...	-	47.174	0,0%	0,4%	n/c	2,5%	-	1.889.669	6,5
'071320	Garbanzos secos desvainados, aunque estén mondados o partidos	16	46.482	0,0%	0,4%	0,0%	17,9%	92.383	259.624	0
'080810	Manzanas, frescas	95.352	45.906	1,8%	0,4%	6,2%	1,7%	1.533.091	2.763.170	27,2
'840999	Partes identificables como destinadas exclusiva o principalmente a motores de émbolo "pistón" ...	19.523	45.075	0,4%	0,4%	0,4%	0,2%	5.192.815	18.217.616	2,7
'081040	Arándanos rojos, mirtilos y demás frutos del género "Vaccinium", frescos	923	44.911	0,0%	0,4%	2,3%	3,0%	40.183	1.487.892	9,6
'080510	Naranjas, frescas o secas	52.262	43.067	1,0%	0,4%	3,9%	1,7%	1.339.094	2.603.425	Cuota / 26,4
'220429	Vino de uvas frescas, incl. encabezado, y mosto de uva en el que la fermentación se ha impedido ...	8.415	39.614	0,2%	0,4%	1,0%	1,6%	872.863	2.469.802	Cuota / 23,7
'710691	Plata, incl. la plata dorada y la platinada, en bruto, (exc. en polvo)	870	38.571	0,0%	0,4%	0,1%	1,4%	1.406.128	2.848.229	0
'292320	Lecitinas y demás fosfoaminolípidos, incl. de constitución química no definida	768	35.566	0,0%	0,3%	0,7%	8,0%	105.173	445.968	5,7
'870829	Partes y accesorios de carrocerías de tractores, vehículos automóviles para transporte de >= ...	3.156	35.300	0,1%	0,3%	0,0%	0,1%	9.568.037	37.570.097	4,5
'260700	Minerales de plomo y sus concentrados	1.405	34.948	0,0%	0,3%	0,7%	3,4%	209.730	1.015.246	0
'880240	Aviones y demás aeronaves para la propulsión con motor, de peso en vacío > 15000 kg (exc. helicópteros ...	-	33.445	0,0%	0,3%	0,0%	0,1%	16.940.784	48.266.243	2,7
'260800	Minerales de cinc y sus concentrados	-	31.814	0,0%	0,3%	0,0%	0,6%	946.083	5.135.355	0
'320110	Extracto de quebracho	22.947	31.736	0,4%	0,3%	90,0%	89,0%	25.486	35.667	0
'030722	Congelados	-	29.670	0,0%	0,3%	n/c	9,8%	-	303.964	8
'200811	Cacahuets "cacahuets, manies", preparados o conservados (exc. confitados con azúcar)	8.729	29.634	0,2%	0,3%	5,3%	4,2%	163.918	707.569	12,8
'150910	Aceite de oliva y sus fracciones, obtenidos de la aceituna exclusivamente por medios mecánicos ...	-	27.516	0,0%	0,3%	0,0%	0,7%	1.259.593	4.023.367	47
'261610	Minerales de plata y sus concentrados	77	25.373	0,0%	0,2%	0,8%	19,3%	9.814	131.252	0
'283691	Carbonatos de litio	-	23.824	0,0%	0,2%	0,0%	7,4%	25.723	320.111	5,5
'999999	Materias no a otra parte especificadas	7.029	23.540	0,1%	0,2%	0,0%	0,0%	106.457.580	158.454.868	n/c
'151211	Aceites de girasol o cártamo, en bruto	45.073	23.307	0,8%	0,2%	14,0%	1,1%	322.756	2.130.720	6,4
'510111	Lana esquilada, sucia, incl. la lavada en vivo, sin cardar ni peinar	31.042	22.951	0,6%	0,2%	4,6%	4,0%	681.761	568.714	0
'271112	Propano, licuado	-	22.618	0,0%	0,2%	0,0%	0,3%	1.884.522	7.963.487	8

Fuente: elaboración propia en base a Trade Map.

El acuerdo entre la UE y el Mercosur

Cancillería Argentina

Se trata de un hito trascendental en la inserción internacional de la Argentina: promoverá la llegada de inversiones, aumentarán las exportaciones de las economías regionales, consolidará la participación de nuestras empresas en cadenas globales de valor, acelerará el proceso de transferencia tecnológica y aumentará la competitividad de la economía.

Comisión Europea - Comunicado de prensa

El marco comercial, que forma parte de un Acuerdo de Asociación más amplio, consolidará una asociación política y económica estratégica y creará importantes oportunidades de crecimiento sostenible para ambas partes, respetando al mismo tiempo el medioambiente y preservando los intereses de los consumidores y de los sectores económicos sensibles de la UE.

Cronología

1995: Acuerdo Marco de Cooperación Interregional

1999: Consejo Europeo emite las Directivas para las negociaciones con el Mercosur

2000: lanzamiento oficial de las negociaciones

2000-2004: 15 reuniones del CNB y tres reuniones ministeriales

2004: estancamiento del diálogo birregional

2004-2008: reuniones políticas que expresan la necesidad de reanudar el diálogo

2010: Se reanudan las negociaciones en el marco de la VI Cumbre UE-América Latina

2012: lento avance de las negociaciones

2015: Reunión Ministerial, ambas partes reafirman su compromiso total de concluir las negociaciones.

2016: se reanudan las negociaciones y se produce el intercambio de ofertas de acceso a mercado

2017: Fracaso en anunciar el final de las negociaciones durante la 11a Conferencia Ministerial de la OMC en Buenos Aires

2018, junio: anuncio de la conclusión de las negociaciones sobre los pilares de la cooperación y el diálogo político

2019, 28 de junio: fin de las negociaciones

Pilares del acuerdo

Político

Económico-
Comercial

Cooperación

Capítulos acordados



Comercio de Bienes



Reglas de Origen



Defensa Comercial



Comercio y Desarrollo Sostenible



Pequeñas y Medianas Empresas



Medidas Sanitarias y Fitosanitarias



Obstáculos Técnicos al Comercio



Facilitación del Comercio



Cláusula de Integración Regional



Solución de Diferencias



Servicios y Establecimiento



Compras Gubernamentales



Propiedad Intelectual



Cláusula antifraude



Balanza de Pagos y Movimiento de capitales



Competencia



Subsidios



Empresas Propiedad del Estado



Transparencia



Anexo de Vinos

Beneficios generales del acuerdo

- Fortalece vínculos políticos, culturales y económicos.
- Genera un entorno económico, normativo e institucional moderno.
- Aumenta las oportunidades de inversión.
- Promueve la integración dentro del Mercosur y con la región.
- Fomenta el comercio entre las partes.
- Promueve el desarrollo económico.
- Incrementa y diversifica las exportaciones de las economías regionales.
- Transmite previsibilidad y confianza.
- Alienta la participación de la sociedad civil en la política comercial.
- Integración en cadenas de valor.
- Autocertificación en materia de origen.

Acceso general al mercado de bienes

- El acuerdo liberalizará ampliamente el comercio de mercancías.
- El Mercosur liberalizará por completo el 91 % de sus importaciones de la UE a lo largo de un período de transición de hasta diez años de duración respecto a la mayoría de los productos.
- Para algunos productos más sensibles del Mercosur, se reserva una liberalización lineal más larga, de hasta quince años.
- La UE liberalizará el 92 % de sus importaciones del Mercosur a lo largo de un período de transición de hasta diez años de duración.

Comercio de bienes

- Plazos de desgravación (más extensos para el MERCOSUR):
 - Mercosur:
 - Desgravará en forma inmediata sólo el 13% del comercio y el resto se reparte en plazos de 4, 8, 10 y 15 años. El 60% de las importaciones desde la UE se encuentran en plazos de 10 o 15 años.
- La UE elimina los aranceles para el 92% de las exportaciones del Mercosur y otorga acceso preferencial para otro 7,5% (cuotas y otras modalidades de acceso). Menos del 1% quedó excluido.
- El Mercosur eliminará aranceles para el 91% de las importaciones desde la UE y dejará excluido un 9% de productos sensibles del bloque.

Comercio de bienes para el Mercosur

- Bienes agrícolas:
 - Dados los altos niveles de aranceles actuales, existe gran potencial.
 - Arancel agrícola promedio: 11,1% (4,2% en el caso de no agrícolas=)
 - Más allá del promedio, existen aranceles muy altos como por ejemplo: 104% para productos animales o el 157% para frutas.
- Bienes industriales:
 - La eliminación de aranceles permitirá la importación de insumos industriales y de maquinaria y bienes de capital al ampliar las herramientas actuales (regímenes específicos transitorios o excepciones al Arancel Externo Común, limitadas a 100 productos).

Caso de los bienes agrícolas para el Mercosur

Actualmente:

La UE mantiene aranceles agrícolas más altos en comparación con el resto de los sectores, lo cual dificulta o impide el acceso.

Arancel agrícola promedio: 11,1%.

Uso de aranceles específicos.

Arancel no agrícola promedio: 4,2%.

Más allá del promedio, el arancel máximo para algunos productos animales alcanza a 104% y a 157% para frutas.

Acceso al mercado de los productos agrícolas

Para la UE

- Se eliminarán gradualmente los derechos sobre el 93 % de las líneas arancelarias relativas a las exportaciones agroalimentarias de la UE.
- Estas líneas corresponden al 95% del valor de las exportaciones de los productos agrícolas de la UE.

Para el Mercosur

- La UE liberalizará el 82% de las importaciones agrícolas, mientras que el resto de las importaciones estarán sujetas a compromisos de liberalización parcial, incluidos los contingentes arancelarios para los productos más sensibles, y se excluirá un número muy reducido de productos, a saber: carne bovina, de aves de corral, porcina, arroz, azúcar, etanol, miel y maíz dulce.

Productos cuyo arancel estará en 0%:

- Harina de soja y poroto de soja.
- Aceites para uso industrial (soja, girasol, maíz).
- Despojos comestibles de especie bovina, porcina, ovina.
- Algunos productos de la pesca, como merluza.
- Otros productos de origen animal (menudencias, grasas, semen bovino).
- Manzanas, peras, duraznos, cerezas, ciruelas.
- Legumbres.
- Frutos secos, pasas de uvas.
- Uvas de mesa.
- Maní.
- Infusiones (café, mate y té).
- Especias.
- Bebidas (agua mineral, cervezas, espirituosas).
- Productos de la pesca: Merluza, Vieiras y Calamares.

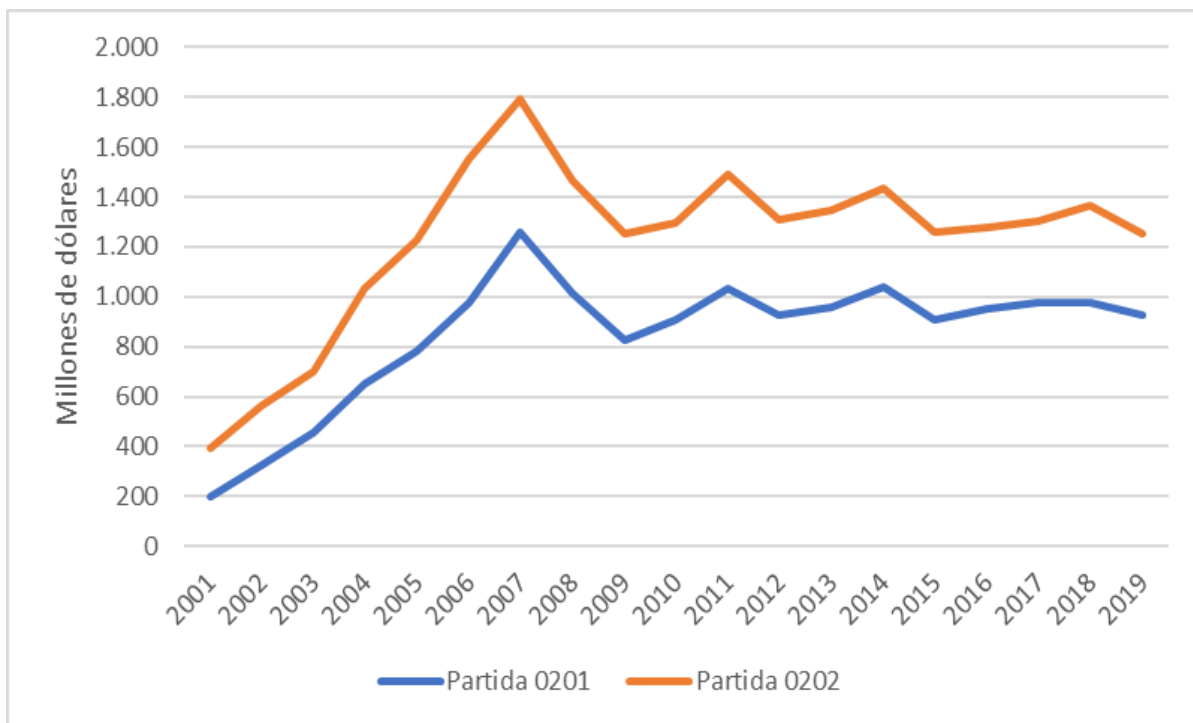
Productos que entran en canasta de desgravación, en canasta de 4 a 10 años:

- Almidón.
- Arroz partido.
- Productos de la pesca (por ejemplo, langostinos) y conservas de pescado.
- Hortalizas, plantas y tubérculos alimenticios.
- Frutas Cítricas (Limonas, naranjas y mandarinas).
- Frutas Finas (arándanos, frutillas).
- Harina de maíz.
- Aceites vegetales (soja, girasol y maíz).
- Biodiesel.
- Preparaciones alimenticias y pastas.
- Golosinas.
- Mermeladas, jaleas y otras preparaciones en base a frutas.
- Hortalizas en conserva.
- Helados.
- Alimento para mascotas.

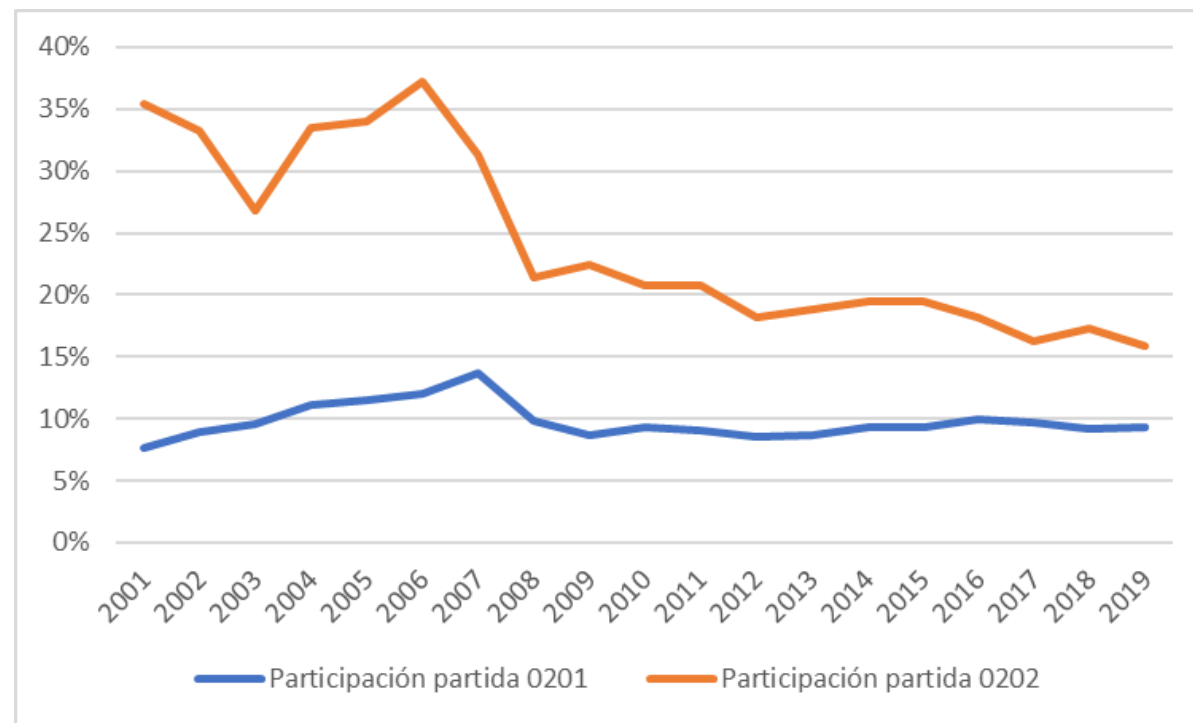
Cuotas: el caso de las carnes

- **Los contingentes arancelarios para carne bovina, maíz, arroz, carne aviar y etanol son los más grandes jamás otorgados por la UE a ningún socio comercial.**
- La UE ofreció:
 - 99.000 tn de carne vacuna,
 - 180.000 tn de carne aviar,
 - 1.000.000 tn de maíz y
 - 650.000 tn de etanol.
- Estos volúmenes no serán afectados en el caso de un retiro del Reino Unido de la UE.
- Actualmente, el Mercosur es el principal proveedor de carne bovina de origen no europeo en la UE, y el acuerdo permitirá consolidar y fortalecer esta presencia comercial.

Importaciones de UE (27) de las partidas 0201 y 0202 procedentes de Mercosur



Participación de las importaciones del de UE(27) procedentes de Mercosur de las partidas 0201 y 0202

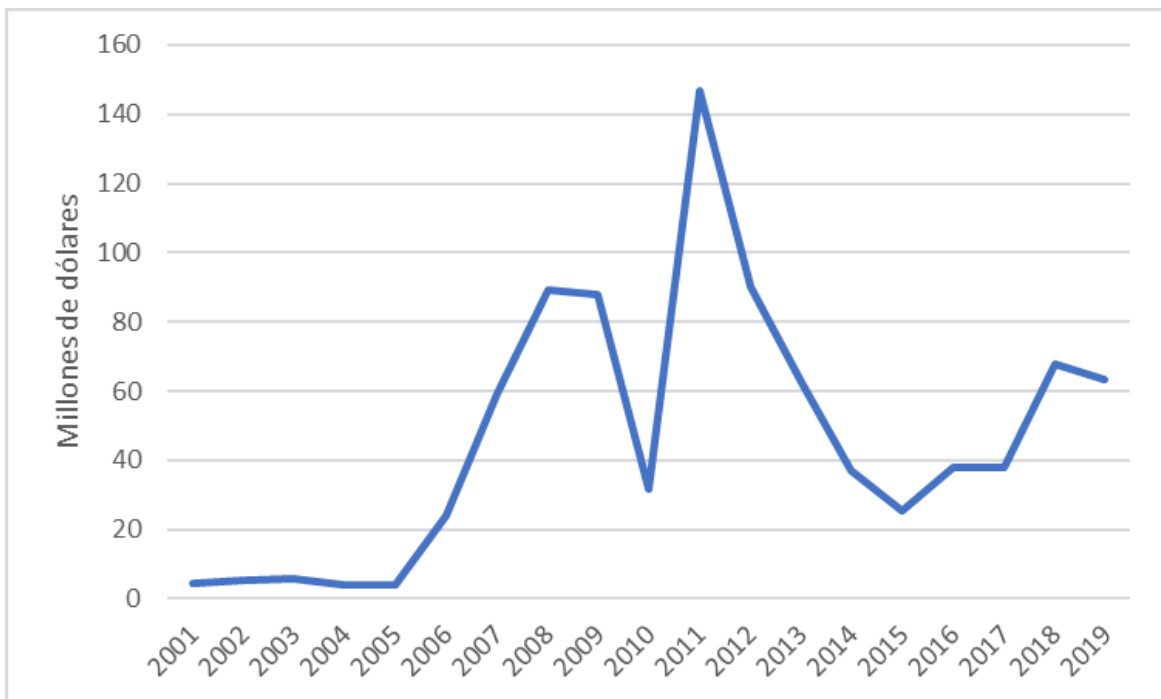


Fuente: elaboración propia a partir de Trade Map.

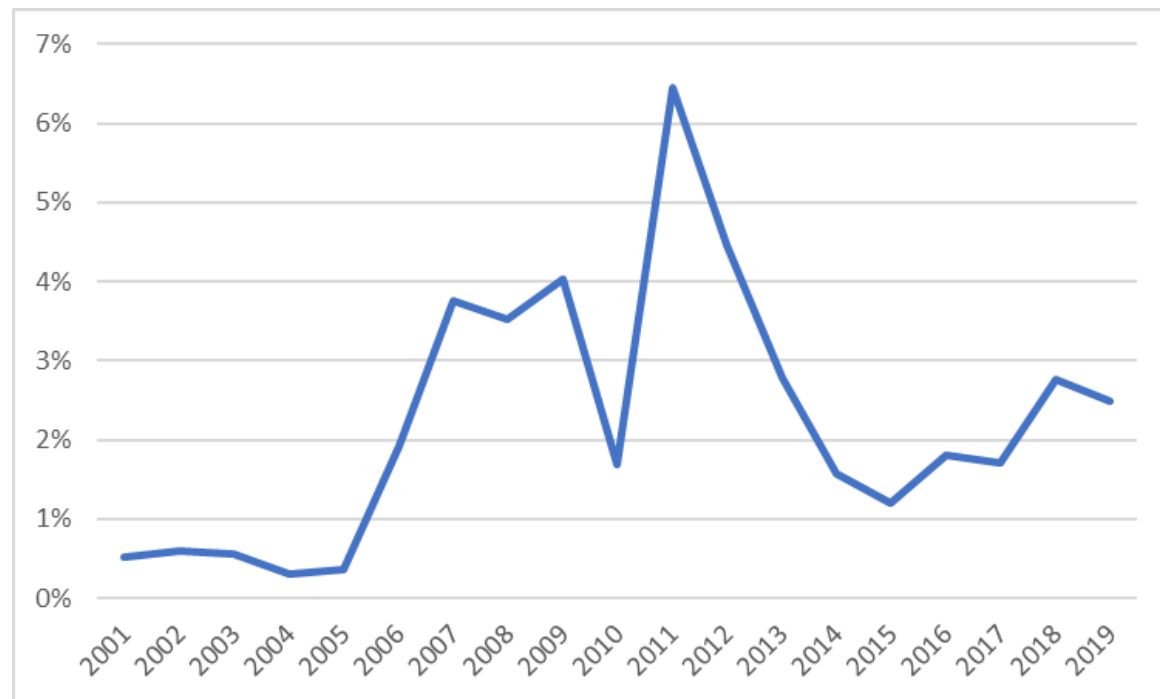
- **Arroz:** 60 000 toneladas libres de derechos. El volumen se introducirá progresivamente en seis etapas anuales iguales.
- **Miel:** 45.000 toneladas libres de derechos. El volumen se introducirá progresivamente en seis etapas anuales iguales.
- **Maíz dulce:** 1.000 toneladas libres de derechos a partir de la entrada en vigor.

Cuotas: otros
bienes
ofrecidos por la
UE

Importaciones de arroz de la UE desde Mercosur (partida 1006)



Participación de las importaciones de arroz de la UE procedentes de Mercosur

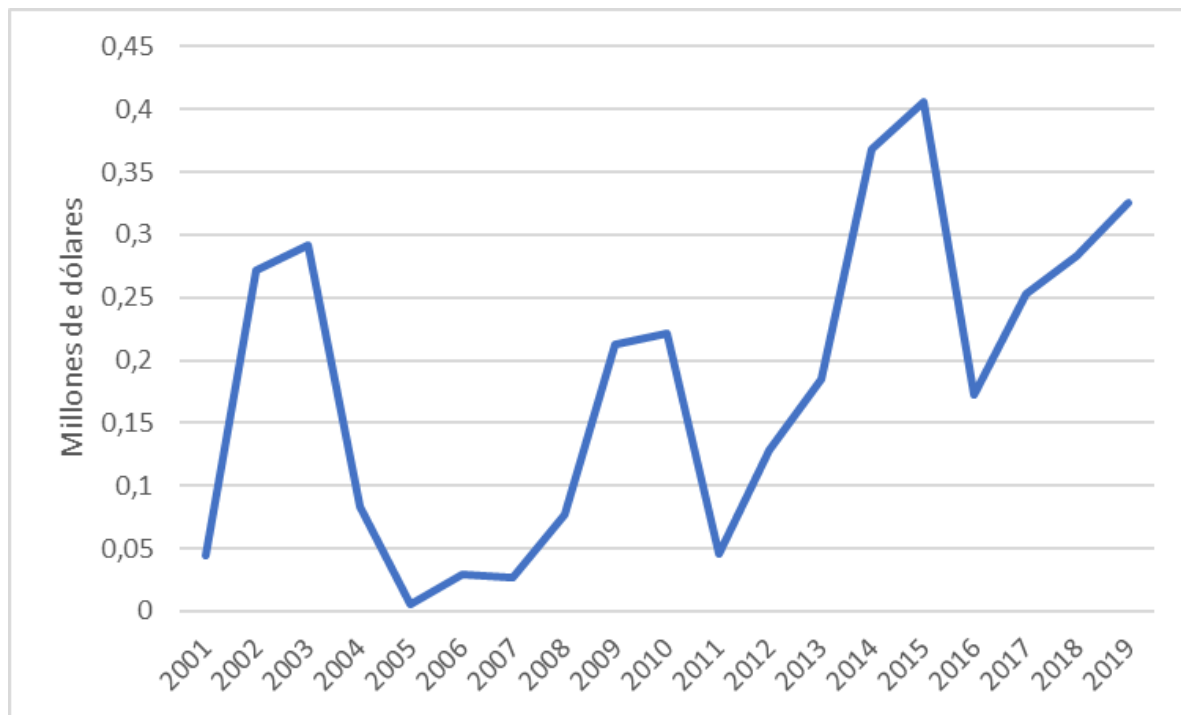


Fuente: elaboración propia a partir de Trade Map.

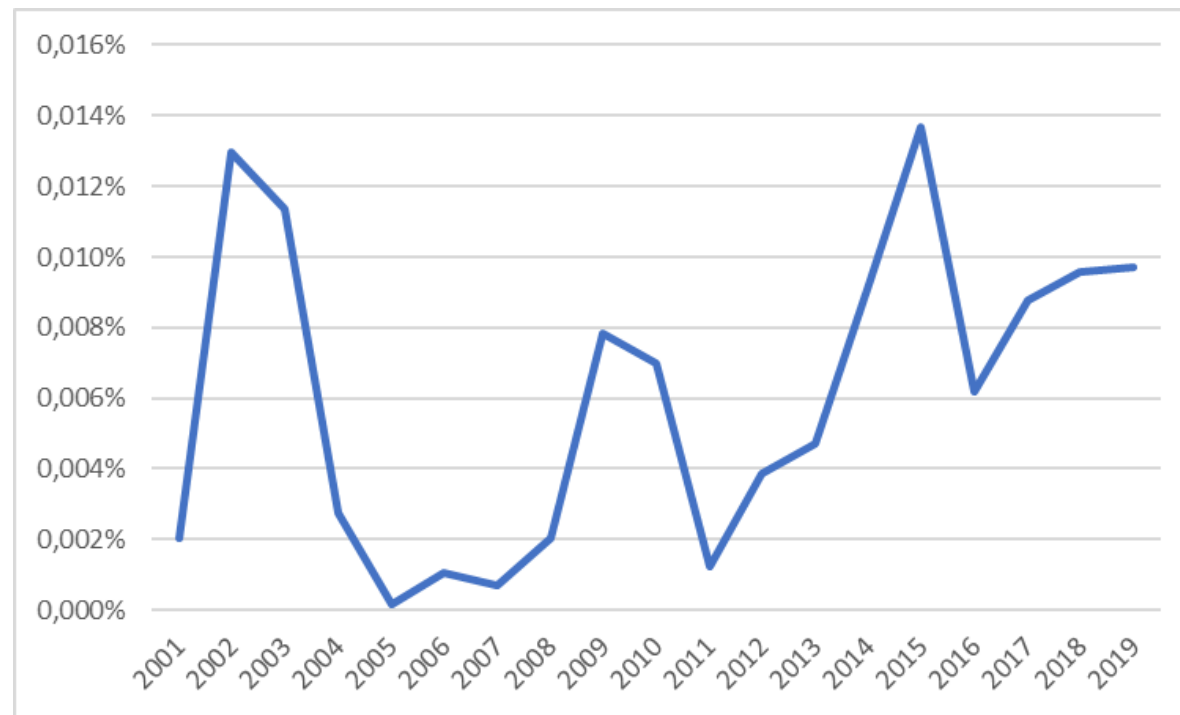
Cuotas: otros bienes

- Lácteos, ambas partes se otorgan en forma recíproca cuotas de acceso para los siguientes productos:
 - Leche en polvo: cuota de 10.000 toneladas a ser implementada en 10 años. El arancel intra cuota partirá del nivel de arancel aplicado actualmente hasta llegar a 0 en 10 años.
 - Fórmula infantil: cuota de 5.000 toneladas a ser implementada en 10 años. El arancel intra cuota partirá del nivel de arancel aplicado actualmente hasta llegar a 0 en 10 años.
 - Quesos: cuota de 30.000 toneladas a ser implementada en 10 años. El arancel intra cuota partirá del nivel de arancel aplicado actualmente hasta llegar a 0 en 10 años. La muzzarela fue excluida de los quesos que podrá exportar la UE al MERCOSUR.

Importaciones de UE(27) de la partida 0402 procedentes del Mercosur



Participación de las importaciones de UE(27) de la partida 0402 de origen Mercosur



Fuente: elaboración propia a partir de Trade Map.

Otros bienes

Vinos: las mejoras en el acceso al mercado europeo incluyen no sólo la eliminación de aranceles, sino también el establecimiento de requisitos para la comercialización de los vinos en el territorio de ambas partes. Esto implica el reconocimiento de indicaciones geográficas. Tanto la UE como Mercosur eliminarán en ocho años los aranceles a los vinos embotellados en envases de hasta 5 litros. Las importaciones de vino a granel quedan expresamente excluidas de las preferencias del acuerdo.

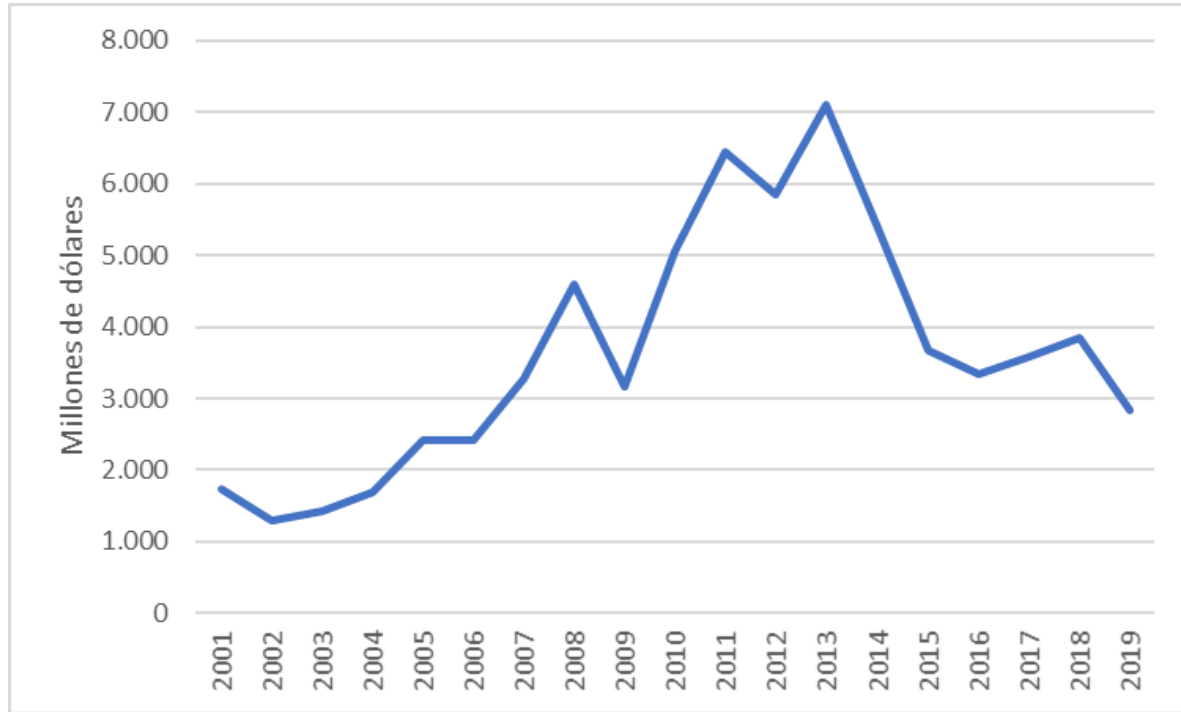
Pesca: la UE es un gran destino de estos productos para el Mercosur. Se ha logrado que los principales ítems de este sector que estaban originalmente excluidos de la oferta europea obtengan un acceso libre de aranceles al momento de la entrada en vigor del acuerdo.

Frutas cítricas: por primera vez la UE elimina a un socio comercial el sistema de precios de entrada para algunas frutas cítricas. Por ejemplo, Argentina exporta US\$ 200 millones de limones a la UE.

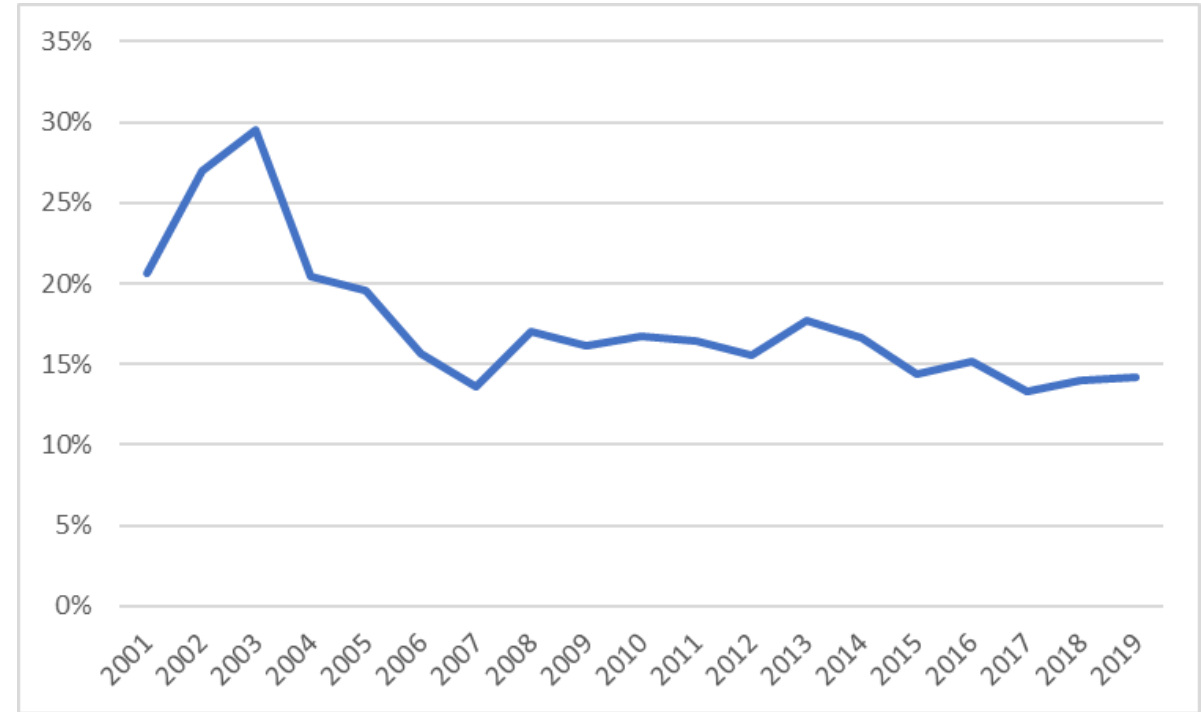
Acceso al mercado de los productos industriales

- UE eliminará los derechos sobre el 100 % de los productos para uso industrial a lo largo de un período de transición de hasta 10 años.
- Mercosur eliminará por completo los derechos sobre los principales sectores ofensivos como los automóviles, las piezas de automóviles, la maquinaria, los productos químicos y los productos farmacológicos. Para cada uno de estos sectores, se produce una liberalización en más del 90 % de las exportaciones de la UE.
- Todas las reducciones del Mercosur son lineales, excepto las relativas a los vehículos de pasajeros: el Mercosur los liberalizará por completo a lo largo de 15 años, con un período de gracia de 7 años que irá acompañado de un contingente transitorio de 50.000 unidades. Este contingente transitorio tendrá un derecho contingentario de la mitad del arancel NMF.
- Tras el período de gracia, los derechos se reducirán a un ritmo acelerado hasta llegar a cero al final del período de desmantelamiento.
- Las líneas arancelarias de piezas de automóviles se liberalizarán en su mayoría en un plazo de 10 años (el 82% de las líneas abarca el 60% de las exportaciones de la UE al Mercosur y un 30% adicional de exportaciones suplementarias se liberalizará a lo largo de 15 años).
- En lo relativo a la maquinaria de la UE, se liberalizará por completo el 93% de las exportaciones, en su mayoría en un plazo de diez años (el 67% de las exportaciones al Mercosur).

Importaciones de Mercosur del capítulo 87 procedentes de UE(27)



Participación de las importaciones del Mercosur del capítulo 87, procedente de UE(27)



Fuente: elaboración propia a partir de Trade Map.

Principales productos industriales exportados por Argentina

Principales productos industriales exportados:		2010					2018						
		Al mundo		A la Unión Europea		Al Mercosur		Al mundo		A la Unión Europea		Al Mercosur	
		Millones de US\$	Participación	Millones de US\$	Participación	Millones de US\$	Participación	Millones de US\$	Participación	Millones de US\$	Participación	Millones de US\$	Participación
870421	Vehículos automóviles para transporte de mercancías	1.946	12,5%	243,3	12,5%	1.461	75,1%	3.343	0	0,0%	2.493	74,6%	
710812	Oro en bruto, para uso no monetario (exc. en polvo)	2.012	1,1%	22,1	1,1%	0	0,0%	2.244	0	0,0%	0	0,0%	
870323	Automóviles de turismo, incl. los del tipo familiar	1.648	0,2%	3,4	0,2%	1.600	97,1%	654	0	0,0%	583	89,1%	
260300	Minerales de cobre y sus concentrados	1.494	49,6%	741,0	49,6%	49	3,3%	0	--	--	--	--	
870322	Otros automóviles de turismo, incl. los del tipo familiar	1.134	0,0%	0,1	0,0%	1.120	98,8%	0	--	--	--	--	
870840	Cajas de cambio para tractores y vehículos automóviles	604	16,2%	97,8	16,2%	386	63,9%	344	49	14,2%	275	79,9%	
730429	Tubos de entubación "casing" o de producción "tubing"	574	3,3%	18,9	3,3%	58	10,0%	0	--	--	--	--	
382490	Productos químicos	1.263	93,0%	1174,7	93,0%	25	2,0%	0	--	--	--	--	
870431	Vehículos automóviles para transporte de mercancías	501	0,2%	1,3	0,2%	180	35,9%	147	0	0,0%	138	93,8%	
300490	Medicamentos	336	4,0%	13,3	4,0%	128	38,0%	295	3	0,9%	153	51,8%	

Fuente: elaboración propia en base a Trade Map.

El efecto de la erosión de preferencias en Brasil, debe tenerse en cuenta.

Principales productos industriales importados por Argentina

Principales productos industriales importados:		2010					2018						
		Desde el mundo		Desde Unión Europea		Desde Mercosur		Desde el mundo		Desde Unión Europea		Desde Mercosur	
		Millones de US\$	Millones de US\$	Participación	Millones de US\$	Participación	Millones de US\$	Millones de US\$	Participación	Millones de US\$	Participación		
870323	Automóviles de turismo, incl. los del tipo familiar	3.217	324,3	10,1%	2.068	64,3%	3.022	242	8,0%	2.174	71,9%		
851770	Partes de telefonos, telefonos celulares o para radiofonias	614	37,6	6,1%	131	21,3%	1.108	6	0,5%	2	0,2%		
870322	Otros automóviles de turismo, incl. los del tipo familiar	698	11,7	1,7%	659	94,4%	1.693	87	5,1%	1.412	83,4%		
300490	Medicamentos	579	250,7	43,3%	72	12,4%	967	--	48,3%	--	6,4%		
880240	Aviones y demás aeronaves para la propulsión con motor	1.168	443,3	37,9%	327	28,0%	37	--	0,0%	--	0,0%		
870829	Partes y accesorios de carrocerías de tractores y automóviles	855	306,9	35,9%	396	46,3%	625	170	27,1%	195	31,2%		
870840	Cajas de cambio para tractores y automóviles	641	64,4	10,0%	293	45,7%	652	--	23,7%	--	16,0%		
852990	Partes destinadas a emisores y a receptores	532	4,6	0,9%	6	1,1%	608	--	0,2%	--	0,0%		
851762	Máquinas para la recepción, conversación y transmisión de voz o imagen	450	55,8	12,4%	5	1,1%	709	75	10,6%	9	1,2%		
300210	Antisueros "sueros con anticuerpos", demás fracciones de la sangre y productos inmunológicos	433	238,4	55,1%	0	0,1%	0	--	--	--	--		

Fuente: elaboración propia en base a Trade Map.

El efecto de la erosión de preferencias también se dará en Brasil por las importaciones argentinas.

Eliminación de barreras no arancelarias

- **Medidas sanitarias y fitosanitarias**

El acuerdo otorgará previsibilidad en el acceso a mercado a través de reglas que restringen la posibilidad de emplearlas como trabas encubiertas al comercio.

Se acordó la creación de un mecanismo de consultas bilateral en materia sanitaria y fitosanitaria que permitirá resolver problemas comerciales en forma expedita, preferencial y periódica.

Además, se crearon diálogos especializados en temas centrales como la biotecnología y la inocuidad alimentaria.

- **Obstáculos técnicos al comercio:**

El acuerdo incluye también disposiciones que generan una mayor transparencia para la implementación y cooperación en las diferentes esferas (reglamentos técnicos, normas y procedimientos de evaluación de la conformidad), con el objetivo de facilitar el comercio entre las partes.

Se ofrece mayor transparencia y previsibilidad en el acceso a través de la obligación de las partes de elaborar sus reglamentos técnicos en base a normas internacionales relevantes.

Comercio de servicios



- Los prestadores de servicios de la Unión Europea y del Mercosur podrán acceder al mercado de la contraparte en las mismas condiciones que los nacionales.
- Se negoció a partir de listas positivas.
- En los sectores que serán liberalizados, las partes se comprometen a abrir sus respectivos mercados a los operadores de la contraparte.
- El acuerdo estimulará la radicación de inversiones en el sector de servicios y, asimismo, constituye una herramienta para otorgar previsibilidad y transparencia a las condiciones que rigen el intercambio de servicios.
- El Acuerdo incluye anexos sectoriales específicos en materia de servicios financieros, telecomunicaciones y comercio electrónico.

Compras públicas

- Cada año 250 mil autoridades europeas efectúan compras públicas por un equivalente al 16% del PIB europeo (aproximadamente €2,7 billones). El acuerdo permite que las empresas del Mercosur participen de ese mercado así como las empresas europeas participarán en compras públicas a nivel del gobierno central (no se incluyen municipios, provincias, etc).

- Se preservan:

los espacios necesarios para continuar utilizando las compras públicas en la ejecución de políticas de desarrollo, como ser los programas de compras públicas para el desarrollo, así como los programas de agricultura familiar.

No se realizaron concesiones en materia de empresas públicas y la potestad de otorgar preferencia nacional en las compras públicas en función del porcentaje de mano de obra nacional que se utilice.

Propiedad intelectual: el ejemplo de Uruguay

- **Regimen de Marcas**: las disposiciones previstas en el Acuerdo ya son de aplicación en Uruguay.
- **Diseños industriales**: contiene previsiones que estandarizan el registro y protección de marcas y no requerirá modificaciones al sistema jurídico nacional. Asimismo, el Acuerdo establece que las Partes realizarán sus “mejores esfuerzos” para ratificar el Acuerdo de la Haya.
- **Adhesión a Tratados**: de forma no vinculante, el Acuerdo llama a las Partes a realizar los “mejores esfuerzos” para adherir al PCT (Patent Cooperation Treaty), modalidad que fue incluida en otros acuerdos como el TLC Uruguay – Chile. Por tanto, ninguna nueva acción en esta materia sería necesaria como resultado de este Acuerdo.

Propiedad intelectual

Régimen de Patentes: El Acuerdo no incluye compromisos en materia de Extensión de patentes y Protección de datos de prueba (data protection).

En esta materia, la UE aspiraba a alcanzar el mismo nivel de protección que ha incluido en todos sus Acuerdos hasta la fecha, lo que no fue posible gracias a la fuerte oposición de los cuatro Estados Parte del MERCOSUR.

Por ejemplo, en el caso de Uruguay ello habría afectado, en primer lugar, a los datos presentados para obtener una autorización sanitaria ante MGAP (agroquímicos) o MSP (farmacéuticos), evitando que solicitudes posteriores se basen en dicha información para obtener autorizaciones que permitan producir genéricos.

Asimismo, la UE pretendía que las demoras en la obtención de esas autorizaciones sanitarias fueran compensadas con una extensión complementaria del plazo de vigencia de la patente.

Propiedad intelectual

- **Protección de secretos comerciales**: Se estandarizan y armonizan los sistemas de protección jurídica en cada parte sin que ello requiera modificaciones al sistema jurídico nacional, dado que el mismo ya cumple con las disposiciones del Acuerdo.
- **Variedades vegetales**: Se acordó mantener incambiado el sistema de protección nacional vigente (Acta UPOV 78, de 1978).
- **Derechos de autor**: Contiene previsiones que estandarizan y armonizan el registro y protección de los derechos de autor, que no requieren modificaciones al sistema jurídico nacional ya que Uruguay las cumple al día de hoy.

Propiedad intelectual

- Indicaciones geográficas:

- Las Partes reconocen y protegen la calidad de indicaciones geográficas de un listado de productos de las otras partes.
- El reconocimiento de una Indicación Geográfica implica:
 - dejar de usar ese nombre cuando el producto no viene del lugar específico de origen y/o no cumple especificaciones detalladas;
 - impedir que circulen en el territorio nacional productos que no cumplan con esas condiciones, ni siquiera cuando los mismos vayan acompañados por términos como “tipo” (ej, “tipo roquefort”).
 - También aquí se aceptaron excepciones en el caso de algunos rubros lácteos que podrán seguir usando las denominaciones en el Mercosur.

Indicaciones geográficas presentadas por la UE y el Mercosur en el borrador de 2017 y el texto de julio de 2019

	<i>IG UE</i>	<i>IG Mercosur</i>	<i>IG en vinos de la UE</i>	<i>IG en vinos del Mercosur</i>	<i>IG de Argentina</i>	<i>IG de España</i>	<i>IG de Francia</i>	<i>IG de Italia</i>
Borradores 2017	348	236	145	sin datos	sin datos	sin datos	sin datos	sin datos
Texto de Julio 2019	360	220	145	158	104	59	63	57

Fuente: Luciana Ghiotto, Javier Echaide, 2019

Facilitación del Comercio

- El acuerdo profundiza los compromisos del acuerdo de Facilitación del Comercio de la OMC proporcionando un rápido tránsito para bienes.
- Se reducen las inspecciones físicas y se establecen criterios claros y transparentes para que los operadores económicos puedan beneficiarse de una operatoria comercial simplificada (como el operador económico autorizado y diversos mecanismos de prevención de fraude e irregularidades en materia aduanera).

Reglas de origen

- Se incluyen reglas modernas que apuntan a facilitar el flujo comercial y la conformación de cadenas de valor.
- Se establece un sistema de auto-certificación de origen, lo que implica que será el propio exportador quien declarará que su producto cumple los requisitos de origen establecidos en el Acuerdo.
- Dado que los países del MERCOSUR no tienen experiencia en materia de auto-certificación de origen, se estableció un plazo de transición de 5 años durante el cual el MERCOSUR podrá continuar utilizando su sistema de certificación a través de entidades.
- Asimismo, se acuerdan reglas de origen “flexibles”. Esto es muy importante para países pequeños y con cadenas productivas cortas, ya que permite abastecerse del proveedor más eficiente y no perder competitividad por el cumplimiento de estas reglas.

Comercio y Desarrollo Sostenible

- ✓ Cumple con estrictas normas.
- ✓ La base es que el aumento del comercio no debe ir en detrimento del medio ambiente o las condiciones de trabajo, sino promover el desarrollo sostenible.
- ✓ Se acordó no rebajar las normas laborales o medioambientales a fin de atraer el comercio y la inversión.
- ✓ El acuerdo comercial no debe limitar su derecho a regular cuestiones ambientales o laborales, incluso en situaciones en las que la información científica no sea concluyente.
- ✓ Se establecieron compromisos en materia de salud y seguridad en el trabajo y de inspección del trabajo.
- ✓ Compromiso en respetar los acuerdos multilaterales sobre medio ambiente que han firmado, como la Convención sobre el comercio internacional de especies amenazadas de fauna y flora silvestres y a colaborar en su aplicación. En un artículo específico sobre el cambio climático, acordaron un tono firme en el compromiso de ejecutar efectivamente el Acuerdo de París.
- ✓ Se incluyen compromisos para luchar contra la deforestación.
- ✓ Se acordó promover la responsabilidad social de las empresas y una conducta empresarial responsable
- ✓ Incluye artículos temáticos sobre aspectos de los recursos naturales relacionados con el comercio, como la biodiversidad, los bosques y la pesca, incluida la lucha contra la deforestación ilegal y la pesca ilegal, no declarada y no reglamentada (pesca INDNR).
- ✓ El capítulo está sujeto a un procedimiento específico de solución de controversias.



AMÉRICA LATINA

El acuerdo UE-Mercosur, en la cuerda floja por Bolsonaro

Un acuerdo comercial entre UE y Mercosur, considerado histórico, está en la cuerda floja debido a las políticas medioambientales de Brasil y a las consecuencias sociales que tendría para los países del Mercosur.



Francia rechaza el acuerdo UE-Mercosur y lo condiciona al medio ambiente



690
compartidos

Primera modificación: 18/09/2020 - 22:14



LA NACION | EL MUNDO | HOY

LA NACION

Masivas protestas de ganaderos en Irlanda y Bélgica por el acuerdo Mercosur-UE

Pymes

- Reconocen que las pymes poseen menos recursos para participar en el comercio y la inversión internacionales.
- Por ello, las partes se comprometen a apoyar el crecimiento y el desarrollo de las pymes y su capacidad de beneficiarse de las oportunidades creadas por el acuerdo.
- La falta de información sobre el acceso al mercado es uno de los principales obstáculos al comercio para las pymes. Al respecto, existen disposiciones sobre el «intercambio de información» que abordan la transparencia en relación con el acceso al mercado.
- Cada parte debe tener un sitio web específico con información para las pymes que deseen acceder al mercado.
- También una base de datos para búsquedas electrónicas por código arancelario con información sobre el acceso al mercado de productos específicos.
- Garantiza los procesos de trabajo bilaterales de gobierno a gobierno para que las pymes se beneficien del acuerdo.

Solución de diferencias

- Ambas partes podrán recurrir al mecanismo de solución de controversias si considera que la otra parte ha incumplido obligaciones de la parte comercial del acuerdo.
- Como primer paso se realizarán consultas para una resolución amistosa del conflicto.
- Si las consultas fracasan, la parte demandante podrá solicitar la creación de un órgano arbitral compuesto por tres árbitros con experiencia en Derecho y comercio internacional.
- Los árbitros deben observar unas normas éticas estrictas que garanticen su independencia e imparcialidad. Estas normas están consagradas en un código de conducta anexo al capítulo sobre solución de controversias.





Solución de controversias II

- La transparencia es una parte importante de la solución de controversias.
- El informe del órgano arbitral es firme —sin posibilidad de recurso— y vinculante para las partes.
- Cualquiera de las partes que incumpla sus obligaciones deberá cumplir con lo estipulado en el acuerdo. El demandante puede adoptar contramedidas si la parte infractora no cumple con el informe del órgano arbitral.
- Además de los procedimientos respecto al órgano arbitral, las partes han acordado establecer un procedimiento de mediación detallado, que les ayudará a encontrar una solución amistosa a su conflicto con la ayuda de un mediador.

Proceso de aprobación

- Revisión legal y traducción a 23 idiomas.
- UE: el acuerdo debe ser firmado por el Presidente del Consejo Europeo, aprobado por el Parlamento Europeo y por los Parlamentos nacionales.
- Mercosur: se requiere la firma de los presidentes de todos los miembros y la aprobación de cada parlamento.
- Está previsto que el pilar comercial pueda entrar en vigencia con alguno de los miembros del Mercosur y la UE sí se cumple con la aprobación de los parlamentos de ambas partes (el europeo y el del Estado miembro del Mercosur). Sin embargo, para que ello ocurra, es requisito previo que todos los Presidentes de los Estados miembros del Mercosur lo firmen, así como el Consejo Europeo, lo que no es una seguridad.

Pilar político

- El 18 de junio del 2020 finalizaron las negociaciones correspondientes al capítulo político y de cooperación.
- En este contexto, la promoción de la prosperidad cobra un lugar preponderante, al igual que el compromiso de las partes negociadoras con principios y valores compartidos.



Importancia geopolítica

- ❖ Permite que la UE se afirme geoeconómicamente y geopolíticamente en ALC en relación a la actual posición de China y EEUU en la región.
- ❖ Importancia de Mercosur – UE como socios políticos y de cooperación.
- ❖ Diferencial de acuerdos con todo ALC para lo que favorecerá los avances en una agenda global que es cada vez más compleja.
- ❖ La UE consigue con el acuerdo un respiro debido al Brexit y a su historia reciente.



Análisis de impacto LSE

Metodología

- El análisis CGE (Computable General Equilibrium) realizado por el equipo de LSE Consulting se utiliza para evaluar los efectos en la economía de la UE, Mercosur y otros socios relevantes (por ejemplo, PMA) de las reducciones arancelarias y algunos elementos de integración profunda.
- Por ejemplo, es posible evaluar el efecto de algunos intercambios reducciones de costos asociadas con las disposiciones de facilitación del comercio incluidas en el acuerdo y/o armonización de normas.
- CGE ayuda a evaluar el efecto del TLC en las economías nacionales.
- Año base: 2011 muestra situación sin acuerdo.

Cambios en la producción sectorial en el escenario conservador

Sectors	EU28	Brazil	Argentina	Uruguay	Paraguay
Cereals	-0.3	1.8	0.4	0.2	0.3
Rice	-0.4	1.2	0.6	-0.1	-0.9
Vegetables, fruit, nuts	-0.5	1.9	3.1	2.2	-0.1
Oil seeds, vegetable oils	-0.4	2.3	1.4	0.0	0.1
Sugar	-0.7	1.7	0.9	-0.1	-0.1
Plant and animal fibres	-0.3	1.1	0.5	0.3	-0.2
Processed foods, fish	-0.2	1.5	1.3	1.2	-0.8
Beef and sheep meat	-0.7	1.2	1.3	2.1	0.2
Poultry meat, pork	-0.2	2.4	0.3	-0.4	-0.1
Other animal products	-0.2	1.5	1.3	2.4	-0.1
Beverages and tobacco	0.0	0.2	0.3	-1.4	-0.6
Dairy products	-0.1	-0.2	0.4	-1.5	-0.1
Wood and paper	0.0	0.4	0.1	1.8	-0.9
Coal	0.0	0.2	0.2	0.0	0.0
Oil	0.0	0.1	0.1	0.0	0.0
Gas	-0.6	2.4	1.9	-4.5	-3.4
Minerals	0.0	0.1	0.1	0.0	0.0
Textiles, apparel, leather	-0.1	0.6	0.7	2.2	-0.3
Chemicals, rubber, plastic	0.2	0.0	-0.2	-1.2	-2.0
Petroleum, coal products	0.0	0.1	0.3	-0.3	-0.1
Metal products	0.2	-2.1	-1.1	-4.2	-2.5
Non-metallic minerals	0.2	0.6	0.7	0.1	-0.9
Vehicles, transport equipment	0.5	-1.7	-2.8	-11.5	-2.7
Machinery	0.4	-3.8	-1.9	-1.0	-3.2
Electronic equipment	-0.3	1.6	2.1	1.6	0.4
Electricity	0.0	0.2	0.0	-0.8	0.9
Utilities	0.3	0.6	1.3	0.7	0.3
Transport	0.0	0.3	0.7	0.3	0.0
Telecoms, business services	0.0	0.5	0.8	0.6	0.1
Financial services	-0.1	0.2	0.6	0.2	0.0
Other services	0.0	0.2	0.4	0.0	-0.1

Source: CGE Modelling Results. All numbers are in % changes relative to baseline.

Cambios en el comercio bilateral UE-Mercosur por sector en el escenario conservador

Fuente: LSE.

Sectors	EU imports from Mercosur	EU exports to Mercosur
Cereals	6.7	3.8
Rice	8.8	47.8
Vegetables, fruit, nuts	40.0	29.0
Oil seeds, vegetable oils	4.5	37.8
Sugar	15.2	37.5
Plant and animal fibres	12.5	20.3
Processed foods, fish	89.8	33.6
Beef and sheep meat	30.0	11.3
Poultry meat, pork	36.7	39.2
Other animal products	23.6	9.7
Beverages and tobacco	36.5	27.7
Dairy products	18.0	90.9
Agri-food	22.8	35.1
Wood and paper	9.6	65.8
Coal	0.4	12.7
Oil	0.2	11.1
Gas	21.2	114.2
Minerals	0.4	3.2
Textiles, apparel, leather	32.4	310.8
Chemicals, rubber, plastic	12.8	47.6
Petroleum, coal products	0.3	5.2
Metal products	17.4	69.3
Non-metallic minerals	10.2	55.7
Vehicles, transport equipment	40.6	95.0
Machinery	17.3	78.4
Electronic equipment	15.7	109.3
Industrial	7.9	74.3
Goods	13.1	72.7
Electricity	2.5	-2.4
Utilities	6.2	-2.8
Transport	3.2	-1.9
Telecoms, business services	6.5	-3.4
Financial services	6.1	-3.6
Other services	5.3	-3.6
Services	4.5	-3.2
TOTAL	10.6	52.0

Source: CGE Modelling Results. All numbers are in % changes relative to baseline.

Cambios en la producción sectorial en el escenario ambicioso

Sectors	EU28	Brazil	Argentina	Uruguay	Paraguay
Cereals	-0.5	2.4	0.8	-0.2	0.6
Rice	-0.5	1.7	0.8	-0.6	-1.2
Vegetables, fruit, nuts	-0.5	2.2	3.1	2	-0.1
Oil seeds, vegetable oils	-0.5	3.2	1.9	-0.6	0.2
Sugar	-1.0	2.5	1.2	-0.4	0.1
Plant and animal fibres	-0.4	1.3	0.5	0.3	-0.2
Processed foods, fish	-0.3	1.7	1.5	1.0	-1.1
Beef and sheep meat	-1.2	2.0	2.4	4.0	0.6
Poultry meat, pork	-0.3	3.7	0.5	-1.2	-0.1
Other animal products	-0.3	2.2	1.5	3.0	-0.1
Beverages and tobacco	0.0	0.2	0.4	-1.8	-0.7
Dairy products	-0.1	-0.2	0.6	-2.4	-0.1
Wood and paper	0.0	0.6	0.1	1.8	-1.2
Coal	0.0	0.2	0.2	0.0	0.0
Oil	0.0	0.1	0.1	0.0	0.0
Gas	-0.6	-0.1	2.6	-14.7	-9.8
Minerals	0.0	0.1	0.1	0.0	0.0
Textiles, apparel, leather	-0.1	0.9	0.9	1.9	-0.3
Chemicals, rubber, plastic	0.2	0.2	-0.2	-1.9	-2.4
Petroleum, coal products	0.1	0.1	0.4	-0.4	0.2
Metal products	0.2	-2.5	-1.3	-5.4	-3.1
Non-metallic minerals	0.2	0.7	0.8	0.2	-1.1
Vehicles, transport equipment	0.6	-1.8	-3.2	-14.4	-3.3
Machinery	0.5	-5.1	-2.9	-1.4	-4.5
Electronic equipment	-0.4	2.2	2.7	1.8	0.8
Electricity	0.1	0.2	0.0	-1.0	1.0
Utilities	0.4	0.7	1.5	1.2	0.3
Transport	0.0	0.4	0.8	0.4	0.0
Telecoms, business services	0.0	0.7	1.0	0.6	0.1
Financial services	-0.1	0.4	0.7	0.3	-0.1
Other services	0.0	0.3	0.6	0.1	-0.1

Source: CGE Modelling Results. All numbers are in % changes relative to baseline.

Fuente: LSE.

Cambios en el comercio bilateral UE-Mercosur por sector en el escenario ambicioso

Sectors	EU imports from Mercosur	EU exports to Mercosur
Cereals	46.5	5.1
Rice	15.5	61.3
Vegetables, fruit, nuts	40.4	36.8
Oil seeds, vegetable oils	5.9	47.8
Sugar	27.3	47.8
Plant and animal fibres	13.6	25.3
Processed foods, fish	92.8	42.7
Beef and sheep meat	63.7	14.5
Poultry meat, pork	78.8	50.0
Other animal products	23.5	12.2
Beverages and tobacco	38.0	35.4
Dairy products	165.3	120.9
Agri-food	30.7	44.9
Wood and paper	12.1	83.1
Coal	0.4	28.1
Oil	0.1	25.0
Gas	34.4	302.8
Minerals	0.4	4.2
Textiles, apparel, leather	36.5	424.1
Chemicals, rubber, plastic	16.2	60.2
Petroleum, coal products	0.4	9.3
Metal products	22.1	84.9
Non-metallic minerals	12.5	71.7
Vehicles, transport equipment	47.5	114.4
Machinery	24.0	100.5
Electronic equipment	21.6	148.7
Industrial	9.6	94.1
Goods	17.0	92.0
Electricity	4.0	4.3
Utilities	8.6	2.7
Transport	4.5	4.0
Telecoms, business services	9.2	1.4
Financial services	8.5	1.8
Other services	7.3	2.0
Services	6.4	2.1
TOTAL	13.9	67.5

Source: CGE Modelling Results. All numbers are in % changes relative to baseline.

Conclusiones

- Se firmó un acuerdo muy relevante para los países de la región que tomó 20 años y casi 40 rondas de negociación.
- Si se aprueba implicará grandes oportunidades de negocios.
- Se enfrentan lobbies contrarios al acuerdo del sector agrícola de la UE y sectores industriales del Mercosur.
- Tensiones sobre la protección del medio ambiente y la lucha contra el cambio climático ponen en riesgo su incorporación.
- El acuerdo tendrá afectos positivos que deberán potenciarse y negativos que deben mitigarse con políticas sectoriales activas.
- Es un acuerdo que debe ser analizado con una perspectiva de largo plazo y no por sus impactos estáticos e inmediatos.

Muchas gracias

@_bartesaghi

