SISTEMA ECONÓMICO LATINOAMERICANO Y DEL CARIBE

Migraciones, instituciones y desarrollo productivo: desafíos para la región

Embajador Óscar Hernández Bernalete
Director de Relaciones para la Integración y Cooperación

Economista Eduardo Piña
Especialista de Estudios y Propuestas

XXIV Congreso Internacional del CLAD
sobre la Reforma del Estado y de la Administración Pública

Buenos Aires, 13 de noviembre de 2019

Contenido

1 El SELA

2 Hechos destacados

3 Gobernanza

4 Impactos económicos

5 Desarrollo productivo y las migraciones

SISTEMA ECONÓMICO LATINOAMERICANO Y DEL CARIBE

El SELA: definición y objetivos

El Sistema Económico Latinoamericano y del Caribe (SELA) es un organismo intergubernamental regional con sede en Caracas, Venezuela, creado el 17 de octubre de 1975 mediante el Convenio de Panamá. Cuenta actualmente con 26 países miembros.

Propósitos

1. Impulsar la cooperación y la integración regional en aras de fortalecer el desarrollo económico y social de sus países.

2. Mejorar la implementación de políticas públicas mediante el intercambio de experiencias y buenas prácticas a nivel intrarregional y extrarregional.

SISTEMA ECONÓMICO LATINOAMERICANO Y DEL CARIBE

El SELA: definición y objetivos

Objetivos

1. Promover el desarrollo económico integral y sostenible de los países de la región
2. Apoyar los procesos de integración regionales y propiciar acciones coordinadas
3. Promover la formulación y ejecución de programas y proyectos económicos y sociales
4. Actuar como mecanismo de consulta y coordinación para formular posiciones y estrategias comunes sobre temas económicos y sociales

SISTEMA ECONÓMICO LATINOAMERICANO Y DEL CARIBE

Contenido

1 El SELA

2 Hechos destacados

3 Gobernanza

4 Impactos económicos

5 Desarrollo productivo y las migraciones

SISTEMA ECONÓMICO LATINOAMERICANO Y DEL CARIBE

Hechos destacados: breve contexto histórico

Inicio de la globalización
Siglo XIX - 1913

- Integración comercial
- Barco a vapor Ferrocarriles
- Apertura del canal de Suez (1869)
- Disminución de costos de transporte

Colonias emplearon 37 millones de trabajadores de 40 países

Caída de sueldos en países de destino

Conflictos mundiales
1914 - 1945

- Guerras mundiales
- Gran depresión
- Crisis en Alemania
- Desempleo

Entre 1824-1924 emigraron 11 millones de europeos hacia América Latina

En 1913 y 1914 emigraron 1,1 millones de europeos hacia Estados Unidos

Actualidad
1945 en adelante

- Desplazados por las guerras
- Innovación transporte
- Nuevas tecnologías
- Datos Personas Mercancías Capitales

SELA SISTEMA ECONÓMICO LATINOAMERICANO Y DEL CARIBE

Hechos destacados: realidades y tendencias

1 Población migrante alcanza 272 millones en 2019

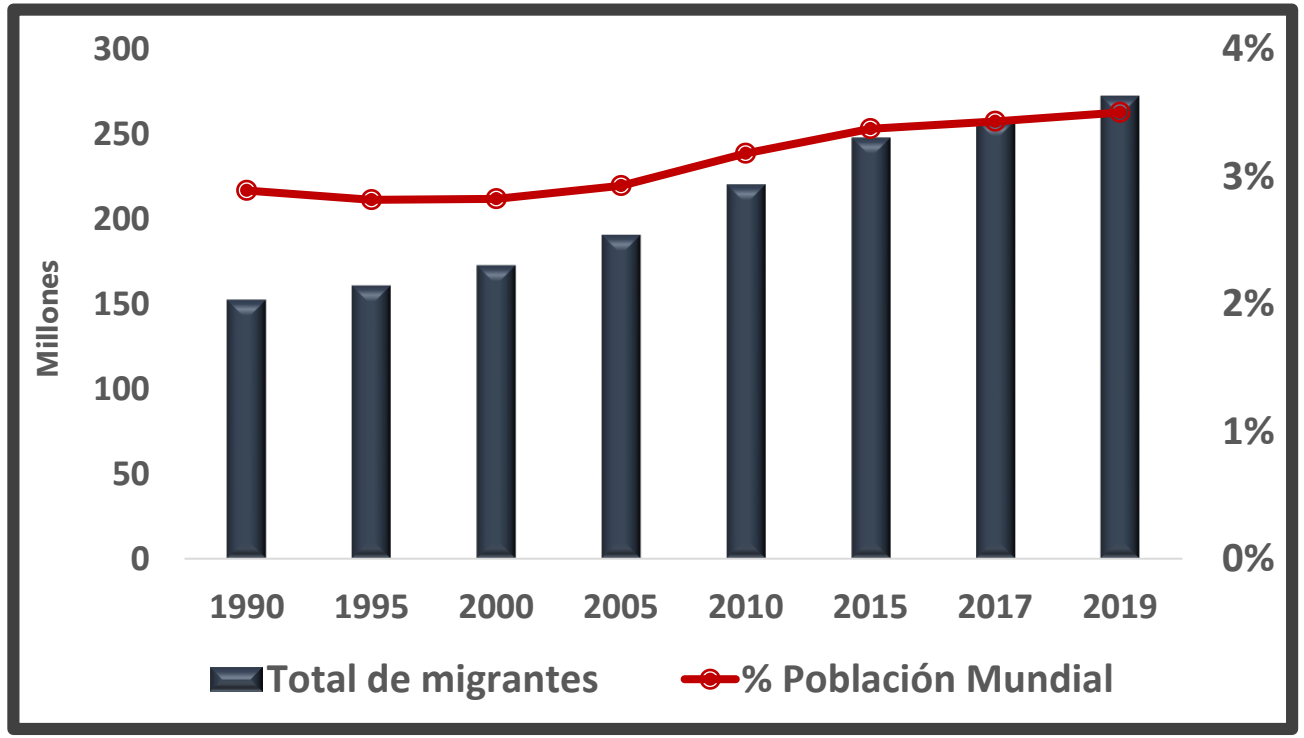

Fuente: *Elaboración propia con datos del UNDESA*

3,5% Población total — **Crece más rápido que la población mundial**

8% 2010-2017 — **Impulsada por la migración forzada (asilados y refugiados)**

39% — **Dominio de la migración Sur-Sur**

48% — **Migración femenina**

SISTEMA ECONÓMICO LATINOAMERICANO Y DEL CARIBE

Hechos destacados: realidades y tendencias

2 Europa y Norteamérica son los principales destinos

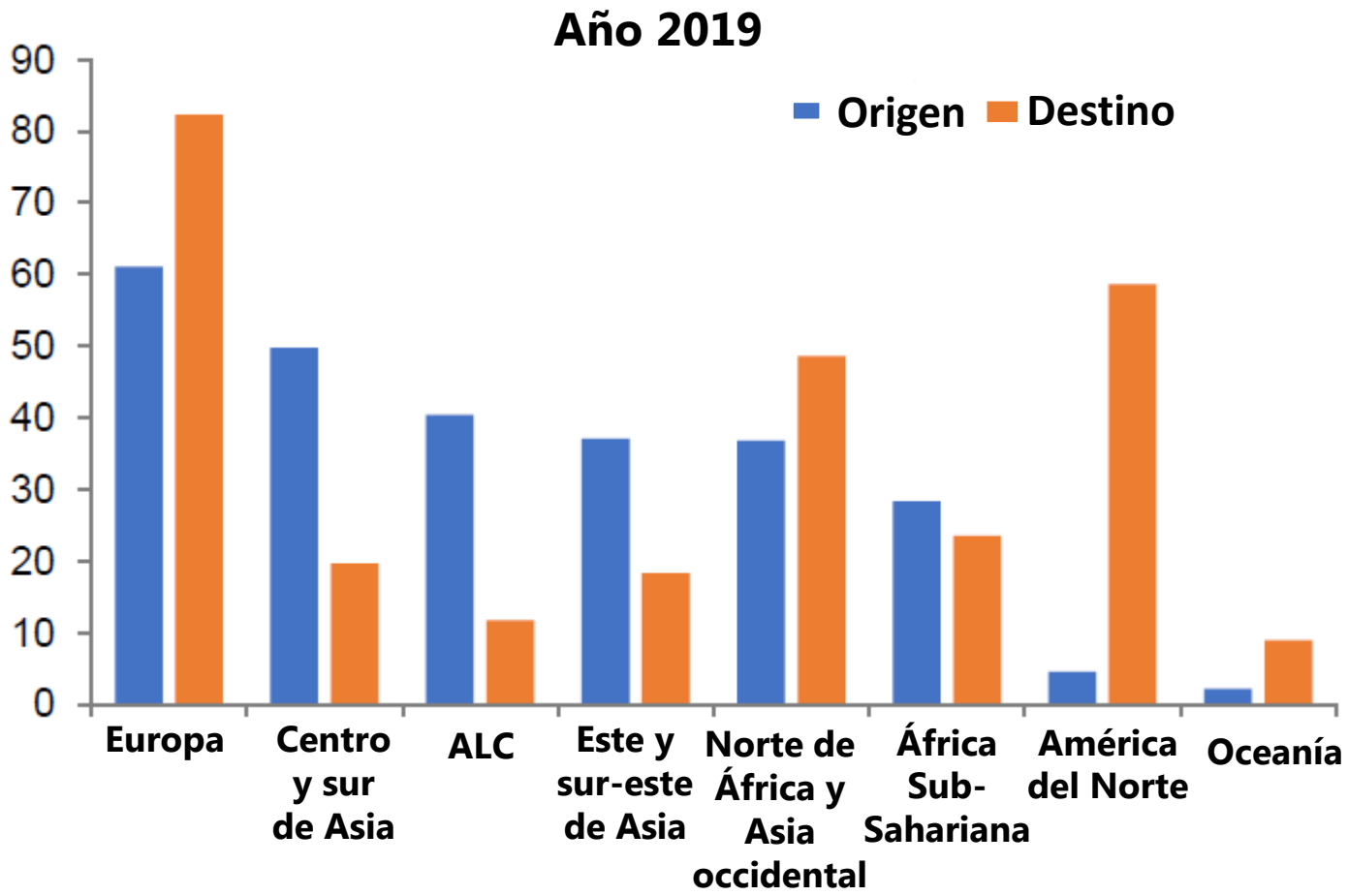

82 millones — Migrantes con destino Europa

59 millones — Migrantes con destino Norteamérica

61 millones — Migrantes de países europeos

40 millones — Migrantes de países latinoamericanos y caribeños (No. 3 en el mundo)

Fuente: *Elaboración propia con datos del UNDESA*

SISTEMA ECONÓMICO LATINOAMERICANO Y DEL CARIBE

Hechos destacados: realidades y tendencias

3 Concentración de orígenes y destinos

1 India — 17,5 millones de emigrantes (6,4%)

2 México — 11,8 millones de emigrantes (4,3%)

3 China — 10,7 millones de emigrantes (3,9%)

1 EEUU — 51 millones de inmigrantes (19%)

2 Alemania — 35 millones de inmigrantes (13%)

3 Arabia Saudita — 35 millones de inmigrantes (13%)

Fuente: *Elaboración propia con datos del UNDESA*

SISTEMA ECONÓMICO LATINOAMERICANO Y DEL CARIBE

Hechos destacados: realidades y tendencias

4 Predominan la recepción intrarregional y de población joven

- **89%** África sub-Sahariana
- **83%** Este y sureste de Asia
- **73%** Latinoamérica y el Caribe
- **63%** Centro y sur de Asia

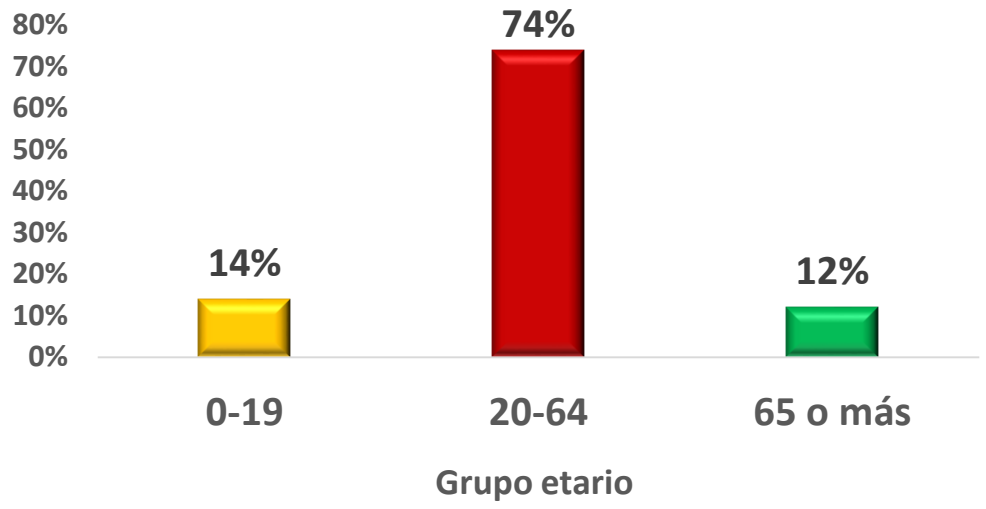

1. 3 de cada 4 migrantes tienen entre 20 y 64 años
2. Migra población en edad de trabajar
3. Exportación del bono demográfico

Fuente: *Elaboración propia con datos del UNDESA*

SISTEMA ECONÓMICO LATINOAMERICANO Y DEL CARIBE

Hechos destacados: América Latina y el Caribe



Fuente: *Elaboración propia con datos de R4V*

Otros corredores en ALC



Otros episodios destacados

Millones de desplazados	Conflicto colombiano 1964- actualidad
Más de 400 mil	Crisis política chilena 1973-1990
Más de 800 mil	Crisis económica argentina de 2001

Acnur: En 2020 la migración venezolana podría alcanzar 6,5 millones

Contenido

1 El SELA

2 Hechos destacados

3 Gobernanza

4 Impactos económicos

5 Desarrollo productivo y las migraciones

SISTEMA ECONÓMICO LATINOAMERICANO Y DEL CARIBE

Gobernanza: arquitectura global y regional

Global

Principales responsables	Propósitos	Institucionalidad
MIO • MOI UNHCR ACNUR La Agencia de la ONU para los Refugiados OIT Organización Internacional Del Trabajo	-Fortalecer la cooperación internacional - Crear espacios de aprendizaje y entendimiento - Articular estrategias conjuntas	-Leyes y normas vinculantes -Agentes, marcos y mecanismos de consulta -Diálogos e iniciativas de discusión

Regional

Principales responsables	Propósitos	Institucionalidad
COMUNIDAD ANDINA MERCOSUR CARICOM Alianza del Pacífico SICA	-Facilitar la libre circulación de sus ciudadanos - Promover el intercambio de información - Generar plataformas de diálogo continuo	-Tratados constitutivos -Decisiones -Acuerdos -Declaraciones conjuntas -Grupos técnicos de trabajo

Gobernanza: contexto global

Migración regular, ordenada y segura

Principios

1. **Adherencia** a todos los principios internacionales y garantizar los derechos de los migrantes

2. **La formulación** de políticas debe estar fundamentada en evidencia y con un enfoque gubernamental integral

3. **Articular** los esfuerzos de todos los entes vinculados con los movimientos migratorios: mecanismos de integración, gobiernos nacionales y locales, ONG´s y comunidades

Fuente: *Elaboración propia con base en OIM (2018)*

Objetivos

1. **Impulsar** el bienestar socioeconómico de los migrantes, sus familias y la sociedad

2. **Construir y concertar** respuestas efectivas ante los movimientos migratorios masivos

3. **Garantizar** que los movimientos migratorios se realicen de forma digna, segura y ordenada

SISTEMA ECONÓMICO LATINOAMERICANO Y DEL CARIBE

Gobernanza: contexto regional

Comunidad Andina de Naciones (CAN, 1969)

- Creación de la **Tarjeta Andina de Migración (TAM) electrónica** para facilitar el control migratorio
- Creación del **Pasaporte Andino**
- Establecimiento de **"Ventanillas Andinas"** en aeropuertos
- Conformación del **Mecanismo Andino de Cooperación de Protección Consular y Asuntos Migratorios**
- Formación del **Comité Andino de Autoridades de Migración** para el trabajo permanente en esta área

Mercado Común del Sur (Mercosur, 1991)

- Creación de la **Tarjeta de Tránsito Vecinal Fronterizo** para un control más sencillo
- Creación del **Pasaporte MERCOSUR**
- Establecimiento de **"Canales Privilegiados"** de atención en aeropuertos
- Acuerdo para facilitar las **solicitudes de residencia temporaria y permanente**
- Exención de **traducción y apostilla de documentos**
- Conformación del **Foro Especializado Migratorio**

Alianza del Pacífico (AP, 2011)

- Supresión de **visas** para el ingreso ciudadanos de los países miembros
- Adopción de **plazo máximo de 6 meses** para la admisión de ciudadanos del bloque que realicen **actividades no remuneradas**
- Conformación del **Grupo Técnico sobre Movimiento de Personas**

Todos los bloques procuran la libre movilidad de sus ciudadanos

Gobernanza: contexto nacional

Índice de Gobernanza de las Migraciones
The Economist & OIM (2016)

1. Capacidad institucional
1.1 Marco institucional
1.2 Estrategia migratoria
1.3 Marco legal
1.4 Transparencia y coherencia institucional
1.5 Recolección de datos y disponibilidad de información

2. Derechos de los migrantes
2.1 Acceso a servicios básicos y seguridad social
2.2 Derechos de la familia
2.3 Derecho al trabajo
2.4 Residencia de largo plazo y obtención de la ciudadanía

3. Migración ordenada y segura
3.1 Control fronterizo
3.2 Criterios de admisión y elección
3.3 Políticas de reintegración
3.4 Políticas para combatir el tráfico de personas

4. Manejo de la migración laboral
4.1 Manejo de la migración de mano de obra
4.2 Esquemas de reconocimiento y calificación de habilidades
4.3 Regulación de la migración de estudiantes
4.4 Remesas

5. Cooperación internacional
5.1 Firma y ratificación de acuerdos
5.2 Cooperación regional
5.3 Acuerdos bilaterales
5.4 Cooperación global
5.5 Otros aliados

Gobernanza: capacidad institucional

Coherencia

-Definir una institución líder que sea responsable de la política migratoria

-Diseñar la política migratoria con un enfoque holístico: educación, salud.

-Desarrollar un plan nacional para definir los roles institucionales dentro de la política migratoria

-Alinear la política migratoria con los objetivos de desarrollo nacional

Comunicación y colaboración

-Promover el intercambio de información y el diálogo constante entre organismos nacionales

-Impulsar la comunicación proactiva con grupos de migrantes y con la sociedad civil

-Trabajar de forma mancomunada con otros países y organismos internacionales

Transparencia

-Proveer información completa para potenciales migrantes y retorno de emigrantes

-Crear herramientas para el fácil acceso a la información

-Recolectar y publicar datos sobre la dinámica migratoria

- Generar leyes y regulaciones claras y simplificadas

Gobernanza: derechos de los migrantes

Acceso legal para todos

-Crear leyes precisas para el acceso al sistema de protección social

-Proveer servicios de salud, educación por igual para migrantes y nativos

-Garantizar el acceso a servicios de emergencia para indocumentados

-Establecer condiciones claras y flexibles para favorecer la reunificación familiar

Eliminación de restricciones no legales

-Generar conciencia sobre los deberes y derechos de los migrantes

-Reducir costos para legalización de documentos

-Derribar barreras del idioma con el uso de traductores

-Atender con énfasis a la población de bajos niveles educativos

Residencia y ciudadanía

Costa Rica	3 años
Canadá	3-5 años
Turquía	8 años

SISTEMA ECONÓMICO LATINOAMERICANO Y DEL CARIBE

Gobernanza: migración ordenada y segura

Ordenada

-Facilitar la transición hacia condiciones de vida estables

-Regular el otorgamiento de permisos temporales de trabajo

-Proveer asistencia para los migrantes que retornan a sus países de origen o están en tránsito

-Crear planes de retorno de emigrantes con incentivos y facilidades

Segura

-Construir refugios y comedores temporales

-Ampliar los sistemas educativos y de salud

-Crear planes integrales para combatir el tráfico de personas

-Fortalecer los controles de seguridad migratorio con tecnología de vanguardia

-Formar al personal de seguridad fronteriza

Gobernanza: manejo de la migración laboral

Conectar las migraciones con las necesidades del desarrollo nacional

- Identificar y reconocer la escasez de capital humano
- Construir y publicar listas de habilidades requeridas
- Crear diferentes tipos de visas para atraer diferentes tipos de migrantes
- Generar políticas de incentivos para el retorno de mano de obra necesaria
- Garantizar condiciones de trabajo decente

- Adhesión a convenciones internacionales para facilitar el acceso a la protección social
- Crear leyes nacionales contra la explotación laboral y el pago discriminatorio
- Aprovechar la migración de estudiantes universitarios ofreciendo igualdad de oportunidades con los nativos
- Diseñar programas de apoyo a migrantes recién graduados para la obtención de empleos

Gobernanza: cooperación regional e internacional

Convenciones internacionales y Cooperación global

-Suscripción y adhesión a tratados y convenciones internacionales:

+Convención de la migración por empleo de la OIT
+Convención internacional para la protección de los derechos de los migrantes y su familia
+Convención sobre el estatus de refugiados
+Participación en el Foro global sobre migración y desarrollo

Procesos regionales de consulta

-Proceso de Puebla

-Proceso de Rabat

-Diálogo de Abu Dhabi

-Declaración de Cartagena

-Plataforma regional de coordinación interagencial (Respuesta para migrantes venezolanos)

Acuerdos bilaterales

-Nivel diplomático

-Nivel ministerial e intergubernamental

-Acuerdos y programas bilaterales sobre trabajo temporal

- Colaboración fronteriza

-Acuerdos comerciales: AP, Mercosur, TLCAN

Gobernanza: caso de Canadá

Gobierno de Canadá

Política Migratoria

Atraer estudiantes universitarios jóvenes, inmigrantes de alto nivel educativo y apoyar en la crisis de refugiados sirios

Ministerio de Inmigración y Ciudadanía

Comisión de Inmigración y Refugiados

- Ministerio de Seguridad Pública
- Ministerio de Salud
- Ministerio de Obras Públicas
- Ministerio de Justicia
- Ministerio de Asuntos Exteriores
- Agencia de Servicios Fronterizos

Leyes

-Ley del Departamento de Ciudadanía e inmigración (Mandato del Ministerio)
-Ley de protección del refugiado e inmigrante
-Plan Nacional para Combatir el Tráfico humano

Derechos

Todos los ciudadanos y residentes permanentes tienen acceso público e igualitario a la salud, educación y al trabajo

Programas estratégicos

Duplicar cantidad de estudiantes universitarios

-Simplificación de procedimientos
-Permiso de trabajo temporal
-Posibilidad de residencia permanente

Atraer migrantes de alto nivel educativo

-Atendiendo demanda de trabajo de las provincias
-Listas de ocupaciones prioritarias
-Creando diferentes tipos de visas

Cooperación internacional

-Convención sobre los derechos de los niños
-Estatuto de Refugiados
-Miembro del Proceso de Puebla
-Miembro del TLCAN

Contenido

1 El SELA

2 Hechos destacados

3 Gobernanza

4 Impactos económicos

5 Desarrollo productivo y las migraciones

SISTEMA ECONÓMICO LATINOAMERICANO Y DEL CARIBE

Impactos económicos: determinantes

Motivos migratorios

Factores de atracción del país de destino

- Salarios altos
- Crecimiento económico
- Calidad de la educación
- Oportunidades de trabajo

Factores de expulsión del país de origen

- Crisis política
- Crisis económica
- Conflicto armado
- Desastres por la ocurrencia de eventos naturales

Movimientos migratorios ordenados, graduales en el tiempo, de personas jóvenes y de alto nivel educativo

Movimientos migratorios repentinos, persistentes, de alta intensidad y multipropósito

Dimensiones relevantes

Intensidad

- ¿Cuántas personas en cuánto tiempo?
- ¿Magnitud en comparación con la población de destino?

Permanencia

- Define el carácter transitorio o permanente del *shock* y sus efectos

Calificación

- Nivel educativo
- Experiencia laboral
- Habilidades

Adaptabilidad

- Restricciones legales
- Cultura
- Idioma
- Entorno favorable

SISTEMA ECONÓMICO LATINOAMERICANO Y DEL CARIBE

Impactos económicos: determinantes

1 Idioma y frontera común

Compartir la frontera facilita el arribo y el idioma la búsqueda de trabajo de los migrantes

2 Nexos Coloniales

Una historia común permite construir redes de contactos y vínculos familiares

3 Brecha salarial

-Albañiles ganan **11 veces** más en EE.UU que en Nicaragua
-Médicos ganan **5 veces** más en EE.UU que en Egipto

4 Mercado de trabajo

-Mercados flexibles
-Demanda más extensa
-Acceso a la seguridad social

5 Protección legal

-Defensa de los DDHH
-Claridad en el estatus migratorio

6 Entorno macroeconómico

-Desempleo
-Inflación
-Crecimiento económico
-PIB por habitante

Impactos económicos: inflación

Ex-URSS en Israel 1989-1997	Países de Europa del este en Alemania 2004-2017	Venezolanos en Perú 2015-2018
Un incremento de 1% en la población migrante producía una caída de 0,5% en los precios	Menos presiones salariales y mayor oferta de trabajo provocaron una caída en los precios de los servicios personales pero un aumento en el precio de las viviendas	Reducción de los costos salariales contribuyeron a una caída en los precios de los servicios

Los impactos son sectoriales

Presiones de la demanda agregada frente a presiones de la oferta laboral

Impactos de corto plazo pueden cambiar en el largo plazo

Impactos económicos: remesas

Mundo
Año 2000
126.750 millones

Mundo
Año 2018
689.404 millones

Haití

31% del PIB

El Salvador

21%

Honduras

20%

- **Migrantes siguen en aumento y los costos de las remesas han disminuido**
- **Las remesas son estables y contracíclicas**
- **Son flujos personales que impactan directamente en la reducción de la pobreza**
- **Fomentan la inversión y estimulan la demanda de bienes y servicios**

- **Generan efectos multiplicadores en la economía por aumento de la demanda**
- **Mejoran el rendimiento económico cuando se destinan a la formación de capital humano**
- **Permiten importar y pagar deuda externa**
- **Pueden reducir el deseo de trabajar en los receptores**

Líbano evitó una crisis de balanza de pagos por la magnitud de las remesas recibidas

Brasil ha accedido a créditos internacionales favorables usando las remesas como garantías

Impactos económicos: salarios y empleos

Evidencia empírica

- Inmigración incrementó 0,6% los salarios de los estadounidenses en el período 1990-2006 (Ottaviano y Peri (2008))
- Inmigrantes aumentaron en 0,3% el salario de los alemanes y en 0,8% en Reino Unido entre 1990 y 2000 (Docquier, Pery y Ozden (2014))

Percepciones

- Participación de los inmigrantes en la población (Encuesta IPSOS MORI (2014)):
  - Británicos opinan 24% cuando realmente son 13%
  - Estadounidenses creen que constituyen 32% pero son 13%
- Más de 60% de los votantes estadounidenses, 50% de los españoles y 40% de los alemanes creen que los inmigrantes quitan trabajo a los nativos

Hechos

- Indonesios y filipinos poco calificados contribuyeron a elevar de 50% a 80% los jóvenes malayos con educación secundaria. Por cada 10 inmigrantes se crearon 7 puestos de mediana calificación para los nativos. (FMI (2015))
- Inmigrantes representan 25% de los empresarios norteamericanos. Nuevas empresas establecidas por inmigrantes generan 4,4 empleos (Kerr y Kerr (2016))
- Los impactos son sectoriales. Pérdida de empleo en manufactura y sectores de bajas habilidades. En tanto que, trabajadores domésticos elevaron la participación de mujeres nativas en Estados Unidos (FMI (2015)).

Impactos económicos: salarios y empleos

Trabajo decente

- Pago justo
- Seguridad en el lugar de trabajo
- Libertad para organizarse y expresar sus opiniones y exigencias
- Igualdad de trato para hombres y mujeres
- Acceso al sistema de protección social
- Oportunidades para el desarrollo profesional

Oportunidades económicas

- Acceso al sistema bancario
- Aprender nuevos idiomas
- Obtener nuevas habilidades
- Desarrollarse profesionalmente
- Beneficios económicos
- Acceso a la seguridad social

Integración

- Construir vínculos sociales
- Desarrollo de sentido de pertenencia
- Derecho de adquisición de viviendas
- Tiempo para vida social
- Acceso a servicios públicos

Desafíos

Excesivas horas de trabajo

Exclusión de protección social

Mayor exposición a la informalidad

Salarios menores

Trabajos en sectores precarios

Trabajos riesgosos

Las políticas públicas deben buscar complementariedad entre las habilidades de los trabajadores nativos y los inmigrantes

SISTEMA ECONÓMICO LATINOAMERICANO Y DEL CARIBE

Impactos económicos: agenda 2030 (ODS)

La Agenda 2030 reconoce las migraciones como una dimensión del desarrollo

- **Remesas constituyen recursos para satisfacer necesidades básicas en países de origen**
- **Ingresos laborales permiten acceder al consumo de alimentos y servicios básicos en países de destino**

- **Remesas posibilitan el acceso a la escuela y universidades en países de origen**
- **Países de destino constituyen oportunidades para acceder a los sistemas educativos y formativos para niños y adultos**

- **Inmigración contribuye a los procesos de diversificación económica y desarrollo de capacidades productivas**
- **Migración permite generar empleos con la creación de nuevas empresas y la complementariedad en el mercado de trabajo**

SISTEMA ECONÓMICO LATINOAMERICANO Y DEL CARIBE

Impactos económicos: bono demográfico

Ratio de dependencia (2018)

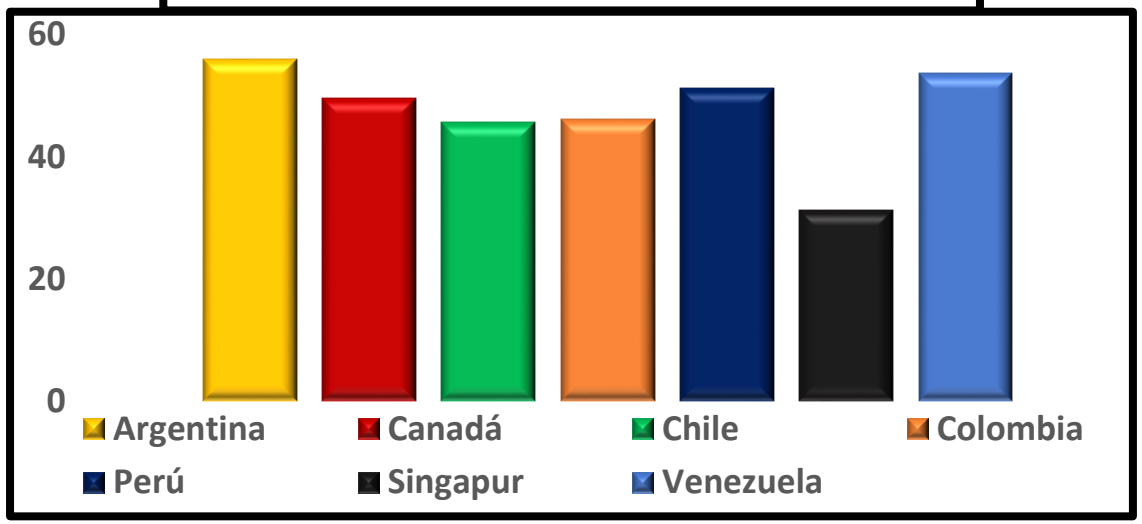

Índice de envejecimiento (2020)

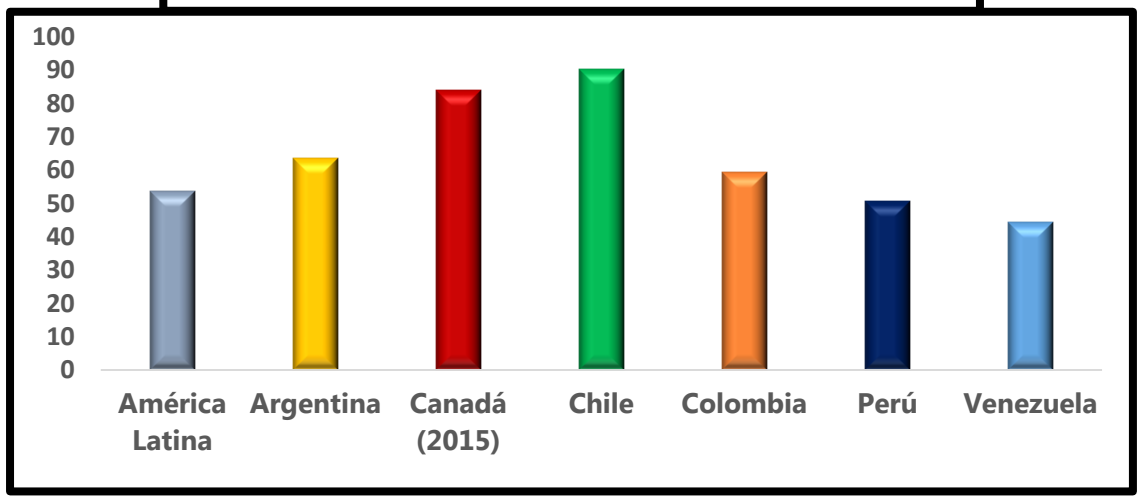

Fuente: *Elaboración propia con datos del CELADE y los WDI del Banco Mundial*

Fuente de crecimiento de largo plazo

Apoyo a los sistemas de pensiones y de protección social

Alivio en los gastos fiscales de salud y educación

Permiten mayor dinamismo de la demanda agregada (Consumo e inversión)

En ALC 1 de cada 5 jóvenes ni trabaja ni estudia (Ni-Ni)

SISTEMA ECONÓMICO LATINOAMERICANO Y DEL CARIBE

Impactos económicos: migración venezolana en El Perú

¿Quiénes son?

- **4,4 millones** — Han emigrado de Venezuela desde 2015
- **810 mil** — 2,4% de la población peruana
- **77 %** — Están en Lima
- **60 %** — Entre 1 - 35 años

¿Cómo viven?

- **50 %** — Ha solicitado el PTP
- **96 %** — Viven alquilados
- **70 % de los alumnos** — Entre 3 y 16 años asisten a escuelas públicas
- **92 %** — No tienen seguro de salud

Condiciones de trabajo

- **75 %** — Empleados y obreros
- **66%** — Envía remesas
- **60** venezolanos | **41** peruanos — Horas semanales de trabajo
- **13,4** venezolanos | **10,5** peruanos — Años de escolaridad

Impacto económico esperado

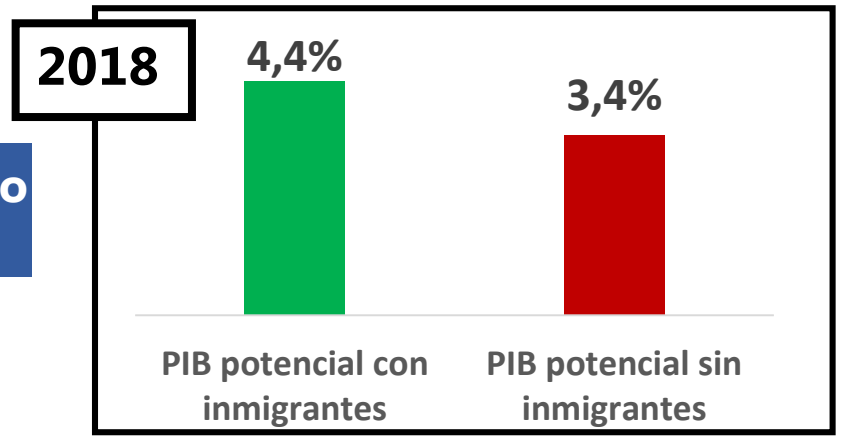

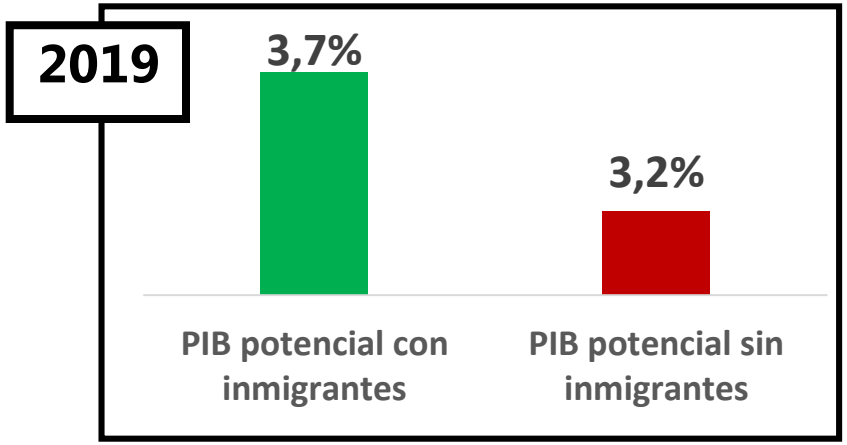

Fuente: *BBVA Research (2019)*

SISTEMA ECONÓMICO LATINOAMERICANO Y DEL CARIBE

Contenido

1 El SELA

2 Hechos destacados

3 Gobernanza

4 Impactos económicos

5 Desarrollo productivo y las migraciones

SISTEMA ECONÓMICO LATINOAMERICANO Y DEL CARIBE

Desarrollo productivo: una ruta para el crecimiento

Acumulación de Capital humano

Acumulación de Capital físico por trabajador

→ **Crecimiento económico de largo plazo** ← Productividad

Desarrollo productivo

Construcción de capacidades productivas orientadas a generar una matriz de actividades económicas diversificada, de mayor sofisticación tecnológica y valor agregado que favorezcan la competitividad y el crecimiento económico sostenible

- Innovación
- Provisión de bienes públicos
- Entorno de negocios
- Formación de capital humano
- Financiamiento
- Internacionalización

Competitividad

Crecimiento económico sostenible

SISTEMA ECONÓMICO LATINOAMERICANO Y DEL CARIBE

Desarrollo productivo: algunas iniciativas en ALC

Plan Nacional de Desarrollo 2018-2022

Pacto por Colombia pacto por la equidad

Colombia Productiva — PRODUCTIVIDAD · CALIDAD · VALOR AGREGADO

-Impulsar la **productividad y la calidad**

-Fortalecer la **institucionalidad**

-Impulsar las **alianzas público-privadas**

-Aprovechar las oportunidades de los **mercados internacionales**

-Promover la formación y capacitación del **Capital humano**

-Conectar con oportunidades de **financiamiento**

Agenda de Productividad, Innovación y Crecimiento de Chile 2014-2018

Comisión Nacional de Productividad

-Aumentar la **productividad y competitividad** de las empresas

-Promover la **diversificación productiva**

-Impulsar **sectores con alto potencial** de crecimiento

-Promover **las exportaciones y la inversión extranjera**

-Complementar y sofisticar la oferta de **financiamiento**

Programa Nacional de Diversificación Productiva de Perú

PERÚ Ministerio de la Producción

-Incrementar la **productividad**

-Aumentar el **empleo formal y de calidad**

-Incentivar la **innovación y el emprendimiento innovador**

-Ampliar la **canasta exportadora** del país

-Fortalecer las **capacidades institucionales**

Desarrollo productivo y los movimientos migratorios

Inversión extranjera directa (IED)

-Formación y capacitación de trabajadores nativos (Capital humano)
-Fuente de nuevas tecnologías (Sofisticación)
-Impulsa la articulación entre sectores productivos (Productividad)
-Incentiva la generación de nuevas actividades económicas (Diversificación)

Nuevas ideas de negocio-Emprendimiento

-Genera empleos (Oportunidades)
-Amplía la oferta y demanda de bienes y servicios (Diversificación)
-Incrementa la producción
-Fortalece el ecosistema productivo (Crecimiento)

Complementariedad

Know how gerencial y de productos

-Nuevos métodos de producción y organizacionales (Innovación)
-Entrenamiento a trabajadores nativos (Capital humano)
-Eficiencia en las actividades económicas (Productividad)
-Transferencia de conocimientos (Capacidades)

Know how de mercados internacionales

-Facilita el acceso a mercados (Competitividad)
-Diversifica clientes y proveedores internacionales (Comercio internacional)
-Mejora el acceso a los sistemas productivos internacionales (Cadenas de Valor)
-Favorece los estándares de calidad y la transferencia de tecnología (Productividad)

Desarrollo productivo y los movimientos migratorios

Relación del PIB por habitante y la inmigración (2017)

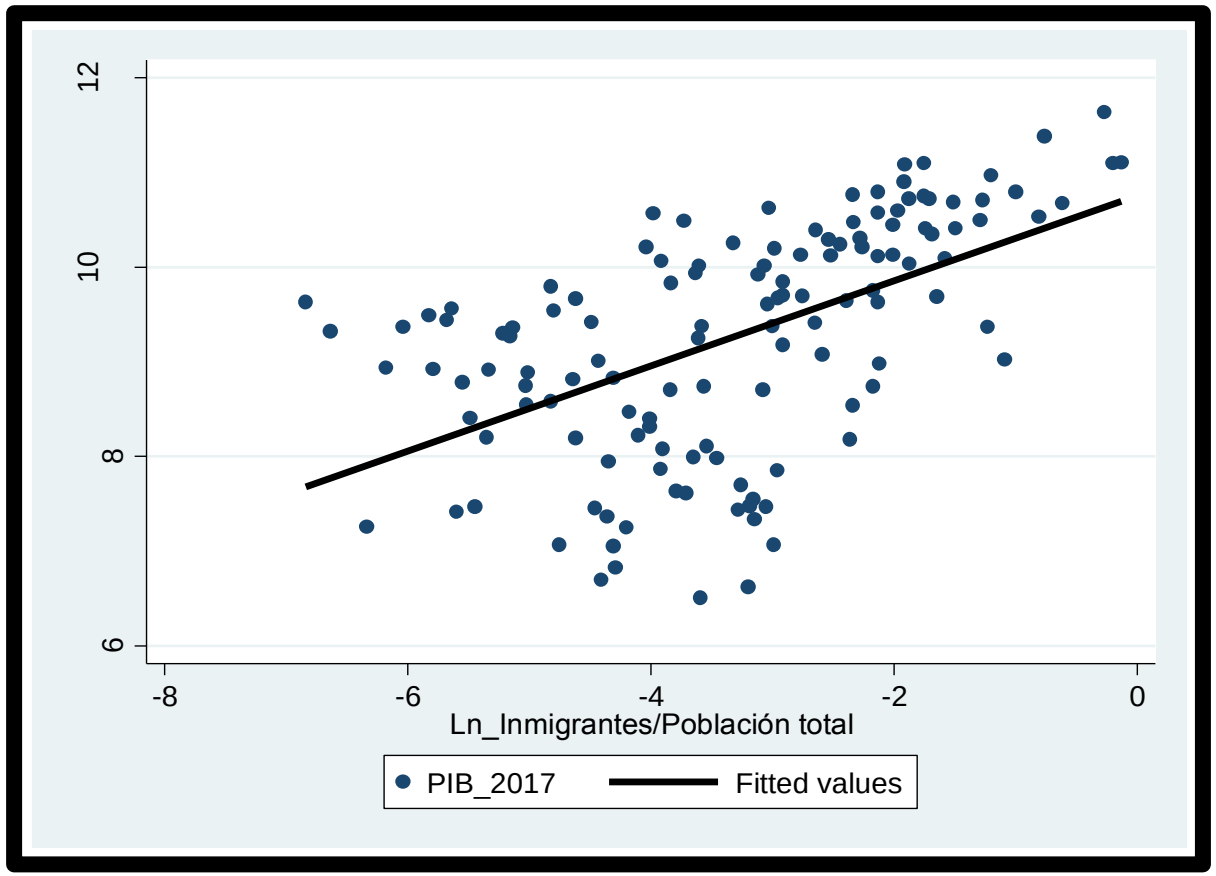

Fuente: *Elaboración propia con base en los WDI del Banco Mundial y datos del UNDESA*

Relación del índice de complejidad económica y la inmigración (2017)

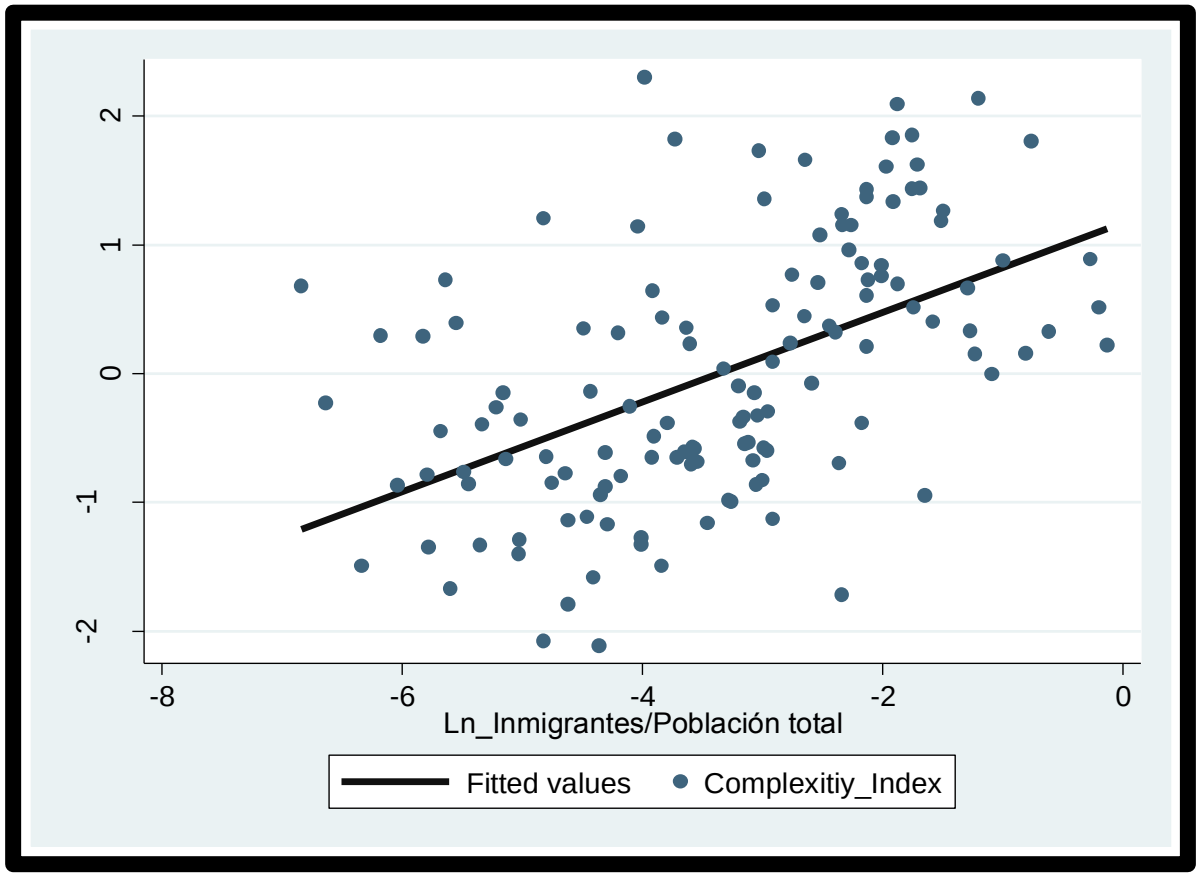

Fuente: *Elaboración propia con base en datos del Observatorio de la complejidad económica del MIT y del UNDESA*

"La aglomeración de capacidades mejora la productividad y el crecimiento económico"
FMI (2015)

SISTEMA ECONÓMICO LATINOAMERICANO Y DEL CARIBE

Desarrollo productivo y los movimientos migratorios

Estructura del tejido productivo de ALC

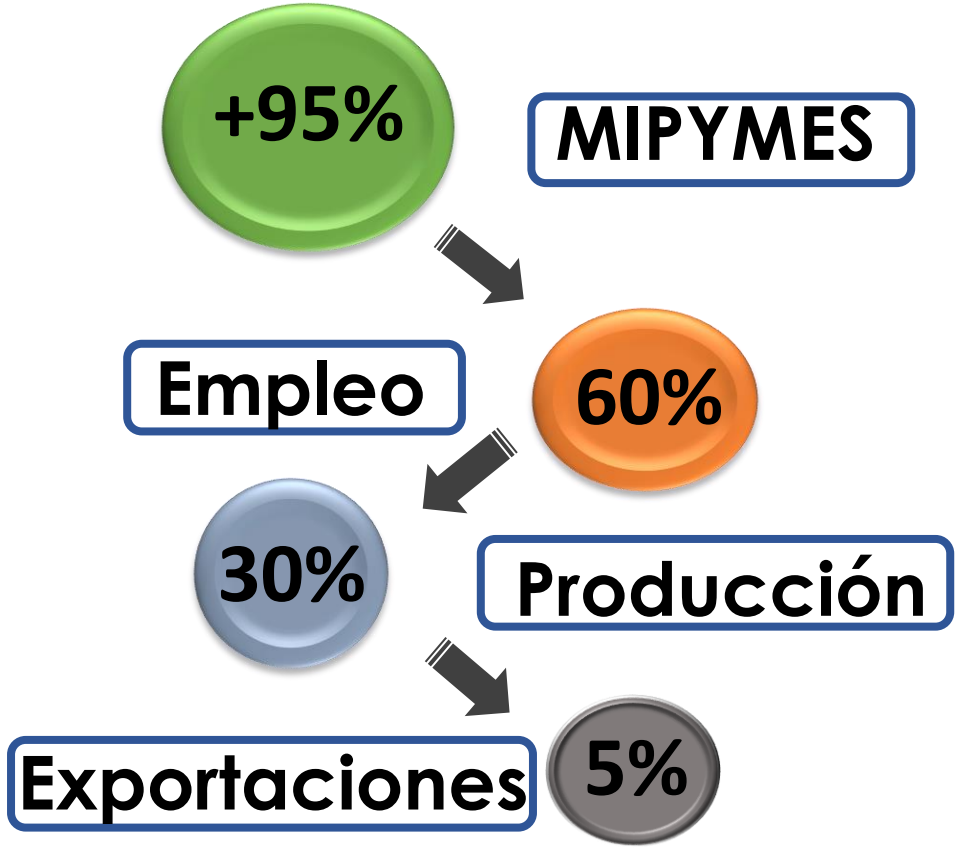

Productividad ALC vs. Europa

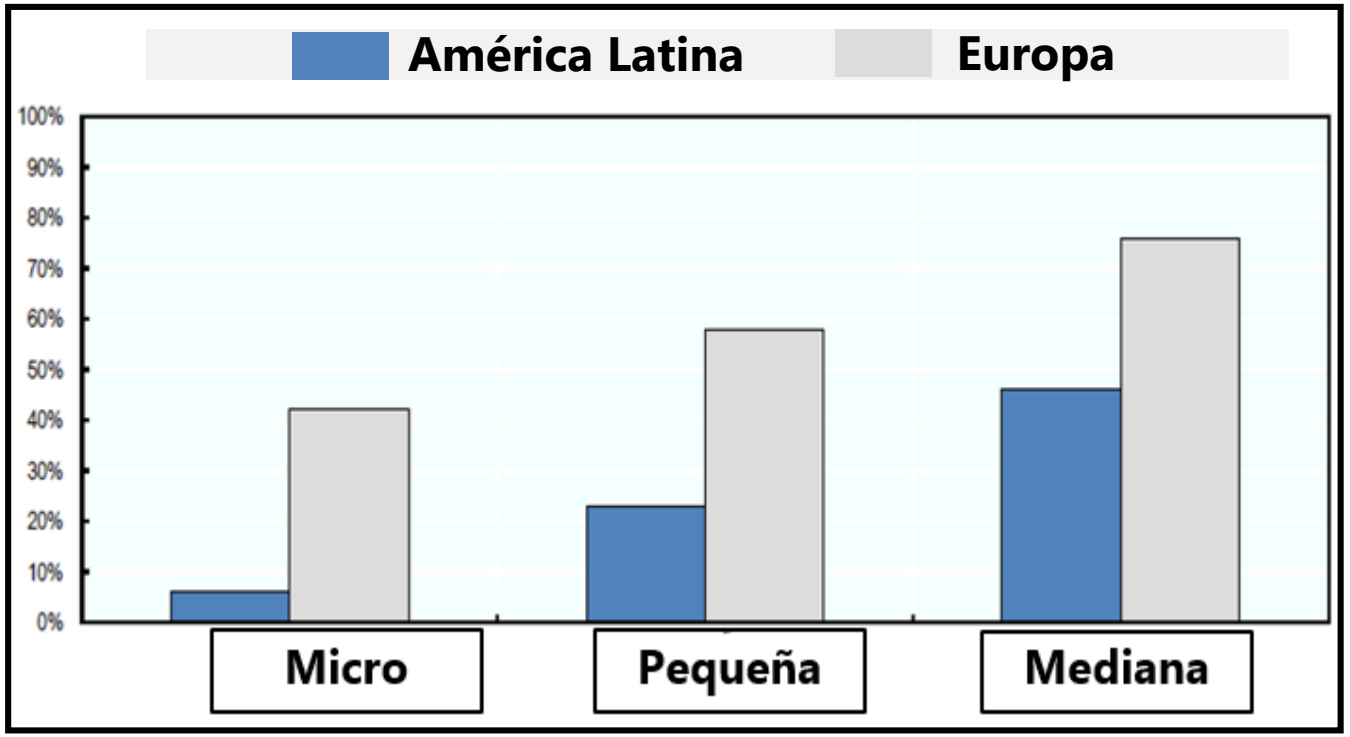

Fuente: *OCDE & CAF (2019) Políticas para PYMES competitivas en la Alianza del Pacífico y países participantes de América del Sur*

Fuente: *Elaboración propia con base en OCDE, CAF & CEPAL (2013). Perspectivas Económicas de América Latina 2013. Políticas de PYMES para el Cambio Estructural*

SISTEMA ECONÓMICO LATINOAMERICANO Y DEL CARIBE

Desarrollo productivo y los movimientos migratorios

Migraciones e inversión extranjera directa (año 2017)

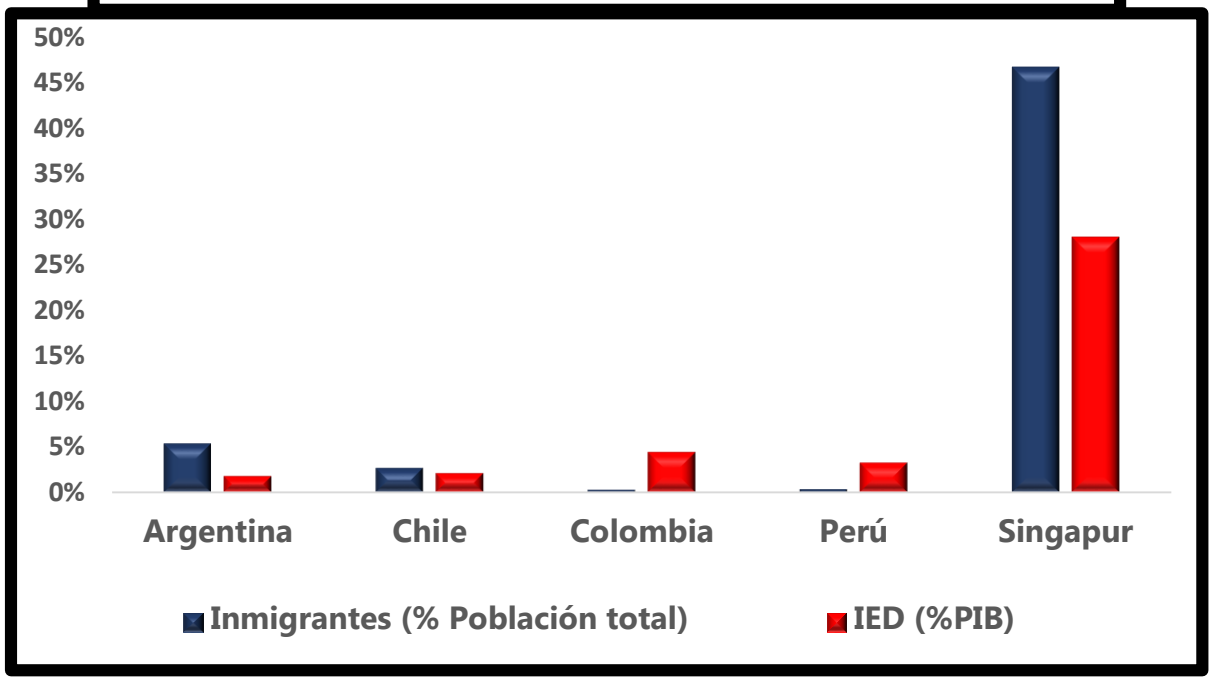

Fuente: *Elaboración propia con datos de UNDESA y los WDI del Banco Mundial*

Relación positiva entre flujos de IED y la inmigración

La inmigración además de invertir, fortalece la oferta laboral para atraer IED

La IED facilita la transferencia de tecnología, la innovación y la productividad

Políticas migratorios sofisticadas posibilitan entrada de IED

Desarrollo productivo y los movimientos migratorios

Inmigración e Innovación (2017)

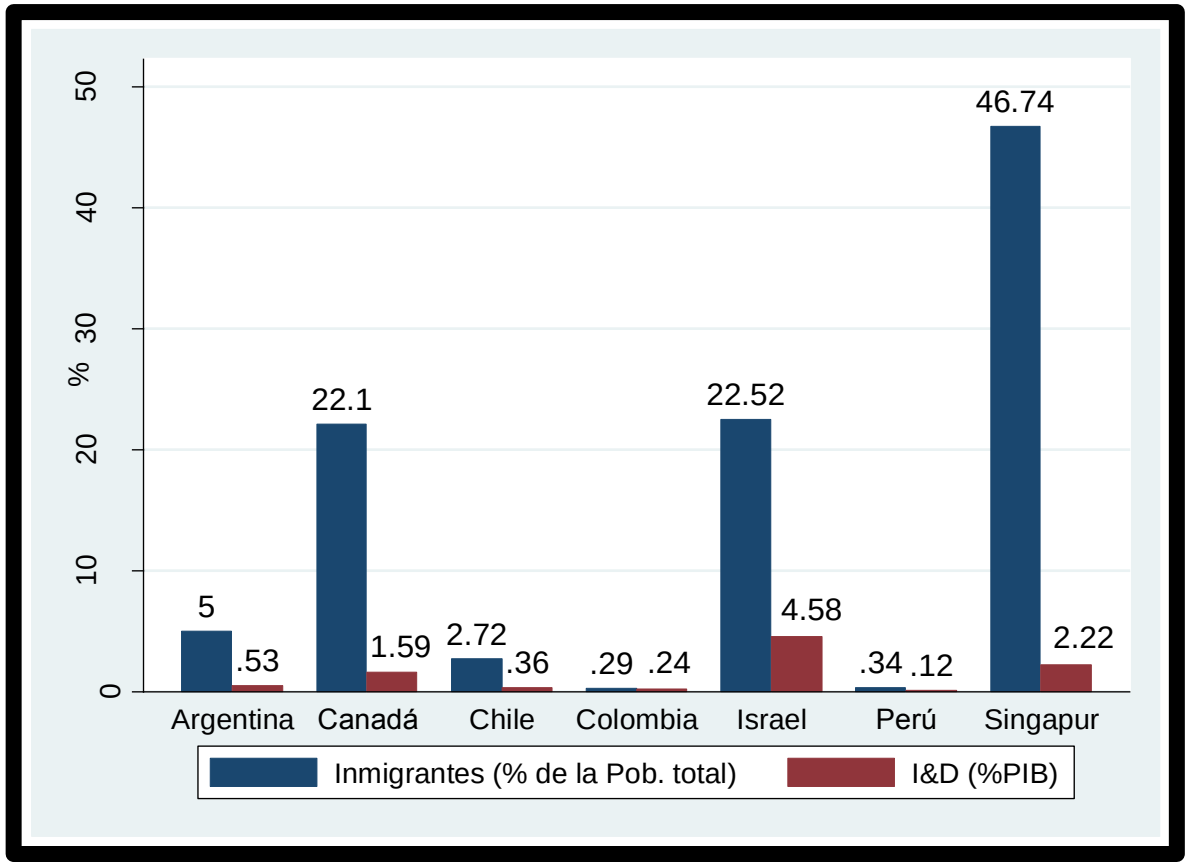

Fuente: *Elaboración propia con datos de UNDESA y UNESCO*

Causas de las brechas en I&D (OCDE vs. ALC)
(1995-2010)

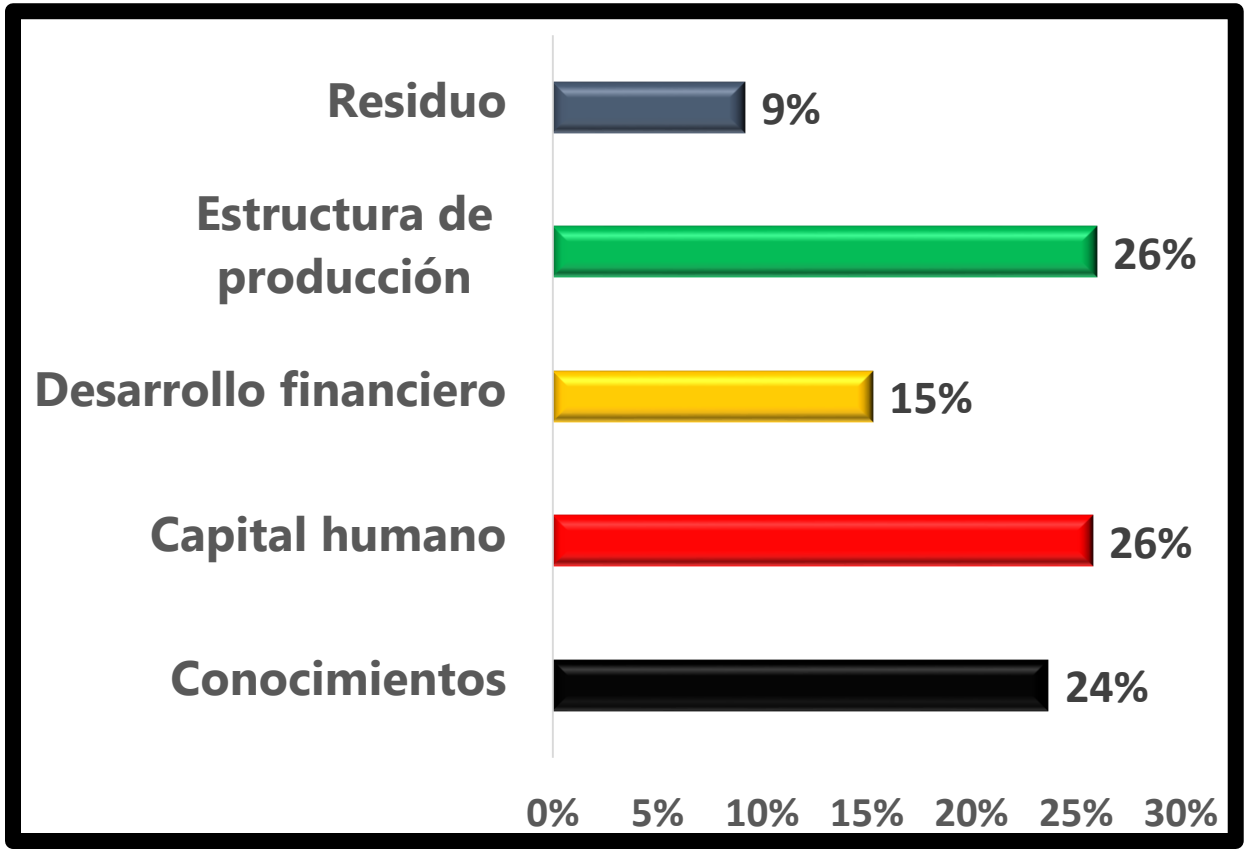

Fuente: *Elaboración propia con datos del BID (2014)*

"Es más fácil mover personas con conocimientos que conocimientos entre personas"
Harvard University, CID (2017)

SISTEMA ECONÓMICO LATINOAMERICANO Y DEL CARIBE

Desarrollo productivo: desafíos institucionales

1 Optimizar la coordinación y otorgar un rol más activo a las instituciones especializadas

- Ministerio de Seguridad Pública
- Ministerio de Salud
- Ministerio de Obras Públicas
- Ministerio de Justicia
- Ministerio de Relaciones Exteriores

↔ **Institución líder en la política migratoria**

- Agencia de promoción de inversiones
- Agencia de promoción de exportaciones
- **Institución líder en la política migratoria**
- Gobiernos locales
- Agencia de desarrollo productivo/Innovación
- Colombia Productiva (Productividad · Calidad · Valor agregado)
- Perú Ministerio de la Producción
- Comisión Nacional de Productividad

- -Coordinación permanente
- -Política migratoria alineada con los objetivos de desarrollo del país
- -Capacidad de recomendar y decidir en la política migratoria

SISTEMA ECONÓMICO LATINOAMERICANO Y DEL CARIBE

Desarrollo productivo: desafíos institucionales

2 Estructurar clasificaciones más sofisticadas de permisos y visas

Canadá- *Start up* Visa

Para empresas de crecimiento acelerado y de soporte a empresarios innovadores

Singapur-*Entrepreneur Pass*

Visa para emprendedores e innovadores

Singapur- *Employment Pass*

Visa para profesionales, gerentes y ejecutivos con alto nivel profesional

Malasia- *Returning Program*

Incentivos para atraer nativos que viven en el extranjero con habilidades requeridas

Canadá- *Quebec program*

Visa para profesiones demandadas en Quebec

Malasia-*My 2nd Home*

Visa para atraer capital financiero y personas jubiladas

Argentina

-Visa para turismo
-Visa para negocios
-Visa para estudiantes ± 365
-Visa para trabajo
-Visa para religiosos
-Programa de Siria

Chile

-Visa de turismo
-Visa para religiosos
-Visa sujeta a contrato
-Visa para estudiantes
-Visa de Responsabilidad Democrática- venezolanos

Colombia

-Visa Tipo Migrante-Trabajador
-Visa Tipo Migrante-Acuerdo de Mercosur
Vista Tipo Visitante
-Visa Tipo Residente
-Permiso Especial de Permanencia-venezolanos

Desarrollo productivo: desafíos institucionales

3 Elaborar un listado de habilidades demandadas y desarrollar programas de interiorización

Canadá

Lista de ocupaciones demandadas

- -Farmaceutas
- -Dentistas
- -Optometristas
- -Trabajadores sociales
- -Asistentes ejecutivas
- -Fotógrafos
- -Artesanos
- -Carpinteros
- -Chefs
- -Electricistas

Más de 350 ocupaciones altamente demandadas

Programas estratégicos de la política migratoria

- Habilidades demandadas para Quebec
- *Programa para zonas rurales y el norte*
- *Programa para duplicar el número de estudiantes universitarios internacionales para 2022*

Chile

- -Médicos
- -Enfermeras
- -Ingenieros de minas
- -Geólogos

→ No se han creado listas de habilidades demandadas

Colombia

17 sectores priorizados

- -Alimentos procesados
- -Construcción
- -Química básica
- -Software

→ No se han creado listas de habilidades demandadas

Brasil

Programa de Interiorización (2019) en los más de 6.000 municipios del país

Desarrollo productivo: desafíos institucionales

4 Reformas al mercado laboral y al sistema de capacitaciones

Práctica exitosa en Arabia Saudita y Singapur

Impuestos

Creación de una tasa impositiva sobre las visas otorgadas a inmigrantes y que sea cancelada por la empresa contratante

→

Compensaciones

Financiamiento de programas compensatorios como seguros de desempleo y programas de capacitación para nativos sin trabajo

Otras reformas

Flexibilidad en los permisos de trabajo

-Facilidad para cambiar estatus de inmigración

-Permisos de trabajo para turistas

-Permisos de trabajo para estudiantes internacionales

Facilidades en las condiciones de contratación

-Posibilidades de obtención de residencia permanente o ciudadanía

-Facilidades para la reunificación familiar

-Permisos de trabajo para familiares

Desarrollo productivo: desafíos institucionales

5 Innovar en los programas de apoyo a los migrantes

Jordan Compact – Programa especial para migrantes sirios en Jordania

Responsables

- Gobierno
- Organismos internacionales
- Empresa privada
- Sociedad civil
- Academia

Mecanismos

- Parques industriales
- Zonas económicas especiales
- Clústeres

Impactos

- Empleos para inmigrantes y nativos
- Vínculos sociales entre inmigrantes y nativos
- Acceso a bienes y servicios producidos
- Transformación de la matriz productiva

SISTEMA ECONÓMICO
LATINOAMERICANO
Y DEL CARIBE

Gracias por su atención

http://www.sela.org

@SELAInforma

sela@sela.org