



PERÚ

Ministerio de Comercio
Exterior y Turismo

Mejoramiento de los Servicios de Facilitación de Comercio Exterior a través de la Ventanilla Única del Comercio Exterior

Agosto 2018

Alvaro Galvez
Viceministerio de Comercio Exterior

EXPORTACIÓN

Las exportaciones peruanas alcanzaron el 2017 un crecimiento de 22%. Y el año 2018 superaremos los US\$ 50 mil millones

Perú: Exportación Totales por Sector Económico
Millones US\$



Elaboración: MINCETUR

EXPORTACIÓN

Las exportaciones no tradicionales alcanzaron récord en 2017, creciendo 8,5%.
En el año 2018 se alcanzaría un nuevo récord de más de US\$ 13 mil millones.

Exportaciones Peruanas No Tradicionales

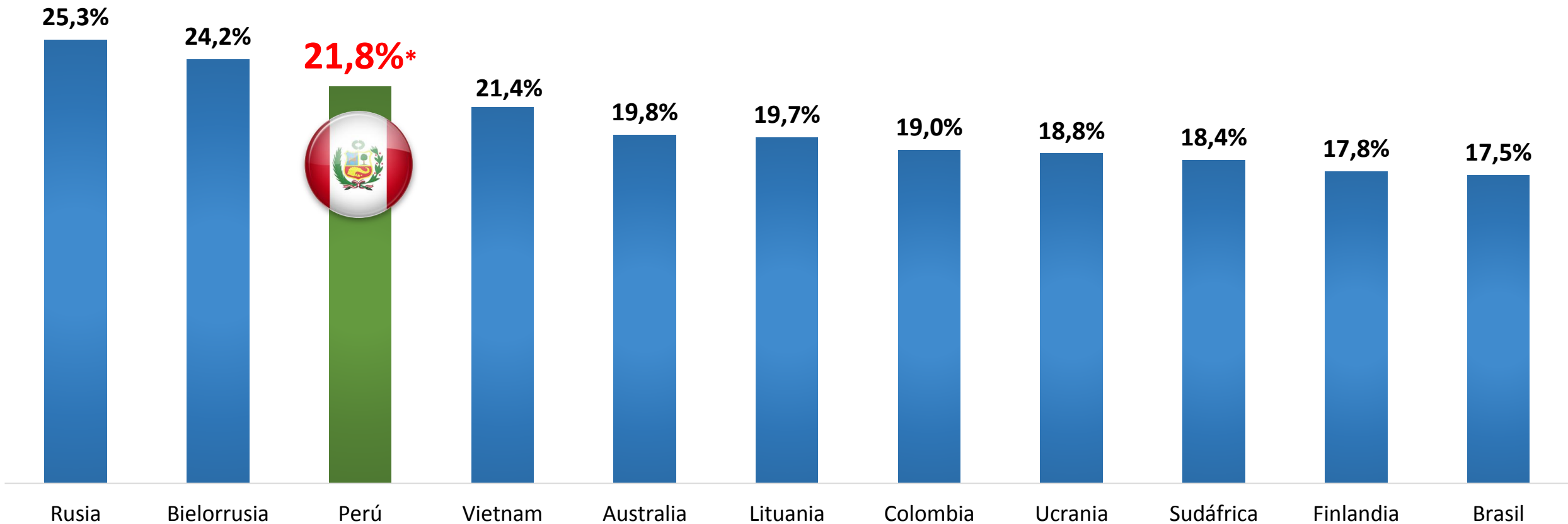
(US\$ Millones FOB)



En 2017, el Perú registró el tercer crecimiento exportador más alto del mundo y el primero en el continente americano

Exportaciones Mundiales - FOB

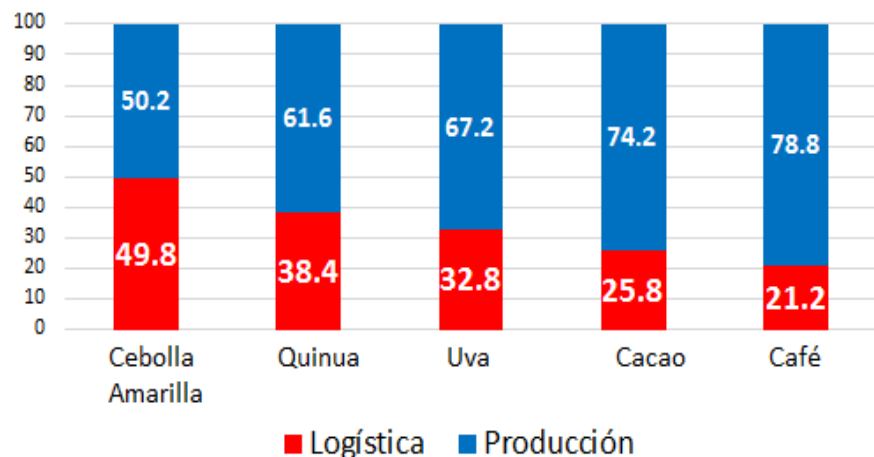
(Var.% Interanual Ene-Dic 2017/2016)



*/ Con cifras actualizadas según SUNAT y fecha de corte al 28/02/2018,
Fuente: OMC, Elaboración: MINCETUR

Sin embargo los altos costos logísticos vienen mermando la competitividad de las exportaciones peruanas

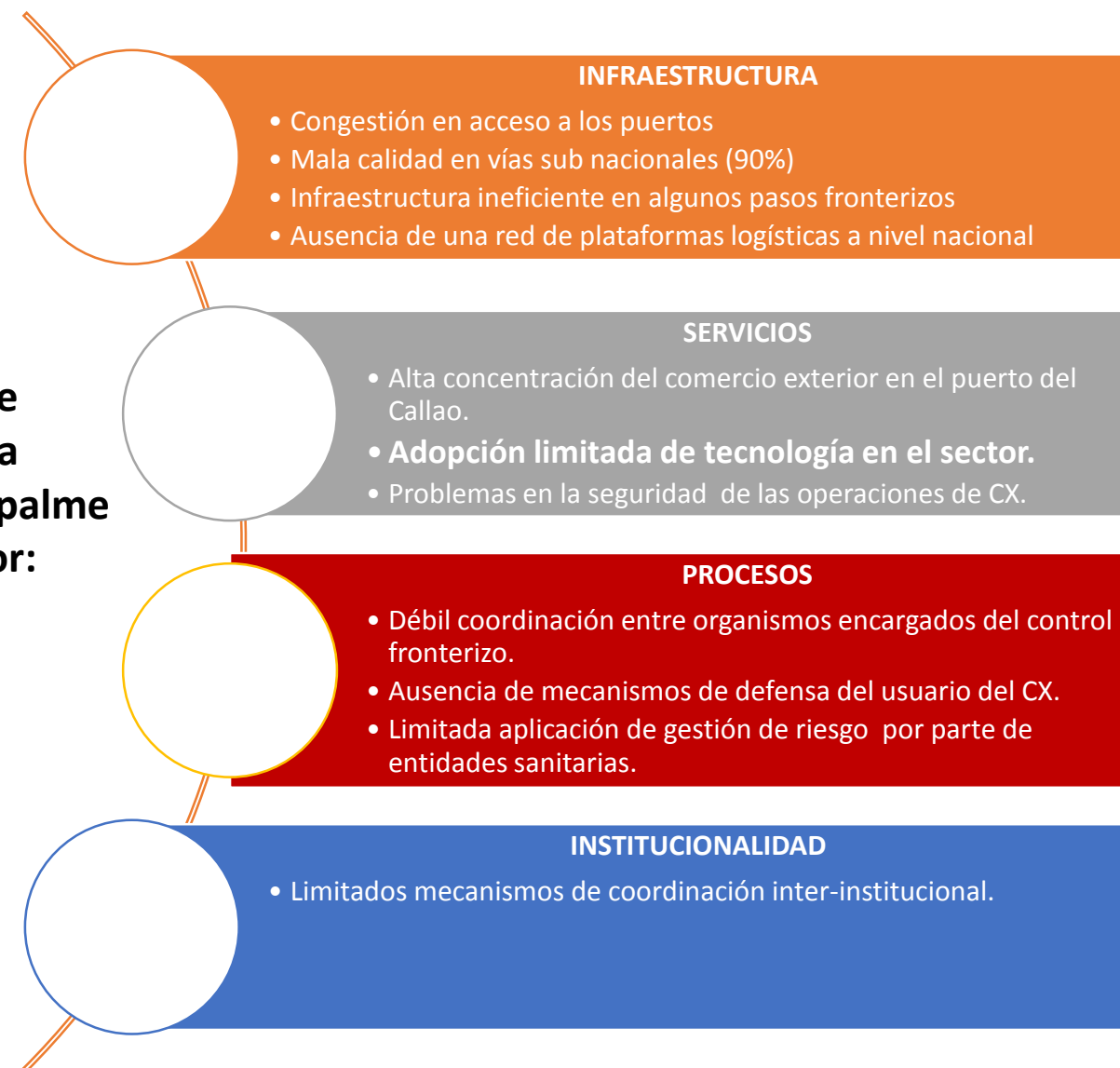
Costo Logístico por Producto
(% del valor del producto)



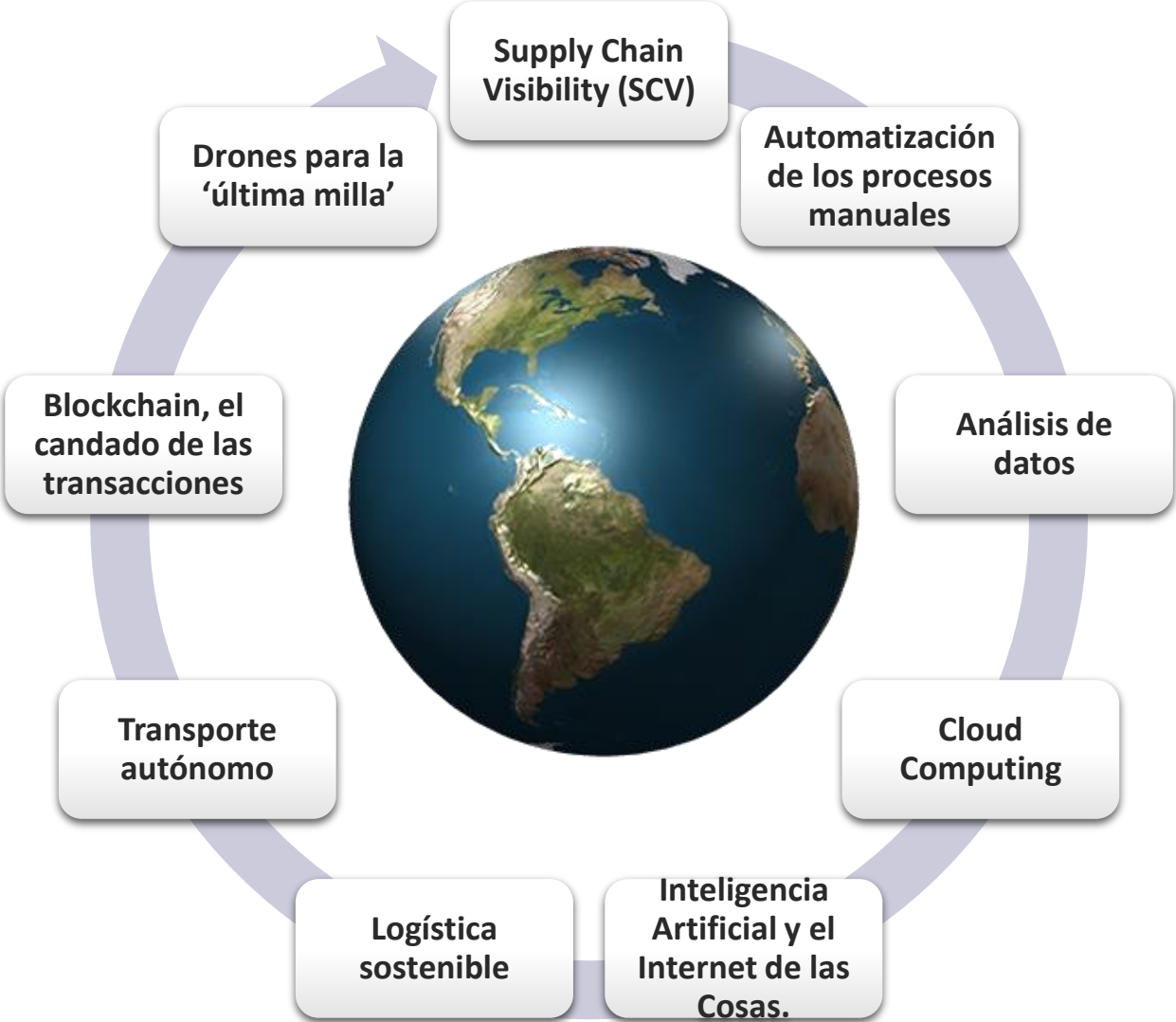
Esto se explica principalmente por:

	Granel			Refrigerados	
	Cacao	Café	Quinua	Uva	Cebolla
Transporte	32.2	20.4	33.8	5.7	6.6
Mermas	20.3	19.2	18.4	18.8	9.8
Carga y descarga	10.4	9.6	20.7	6.9	32.3
Tratamiento	13.7	11.2	7.1	41.6	15.1
Seguridad	13.1	24	4.1	5.9	12.4
Permisos y Certificaciones obligatorios (*)	4.4	3.9	5.1	11.8	14.9
Financieros	3.9	8.3	5.3	1.4	6.2
Nodo Puerto	1.9	3.4	5.5	7.8	2.7
Total	100	100	100	100	100

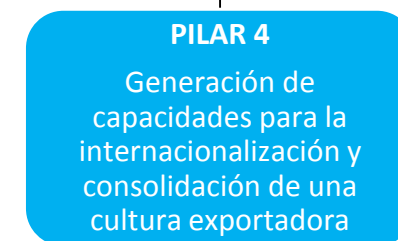
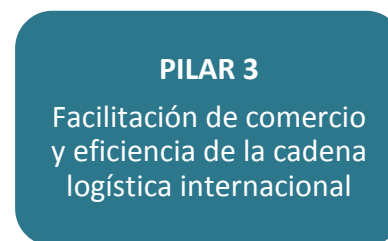
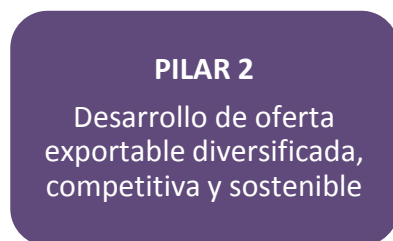
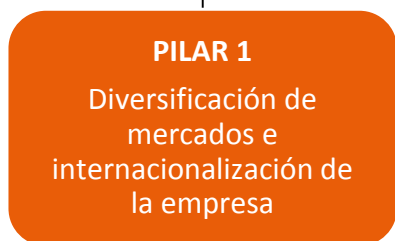
Fuente: Mincetur – Banco Mundial (2015)



Por otro lado, ... las nuevas tendencias tecnológicas en materia de logística requieren:



Acciones Institucionales en el marco del Plan Estratégico Nacional Exportador



Logística y Transporte internacional

Gestión Aduanera y Fronteriza

Financiamiento del comercio exterior

Mejora del marco regulatorio, optimización de procesos soluciones tecnológicas

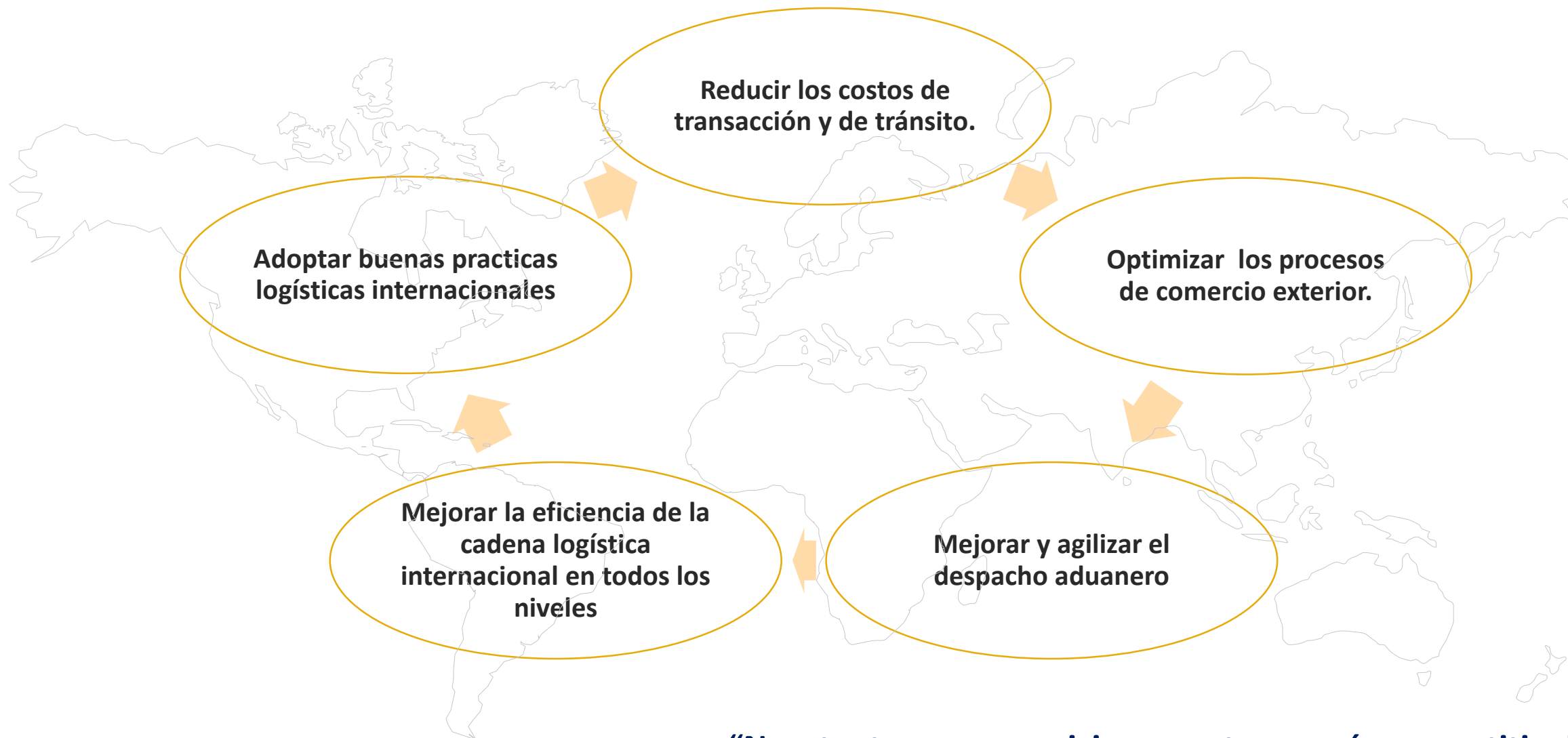
100% de la cadena logística internacional gestionada por plataformas electrónicas como la **VUCE**

40% de reducción de costos logísticos respecto al 2014, debido a un rediseño de procesos

40% de reducción del costo de **financiamiento** para el sector exportador

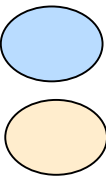
Objetivo: Mejorar la Actividad Logística y el Transporte Internacional

¿Cuál es el reto para impulsar el crecimiento del sector? ... Desde la perspectiva de facilitación

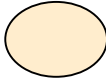


“Nuestra tarea es propiciar un entorno más competitivo”

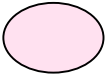
Visión de desarrollo de las VUCE a nivel internacional



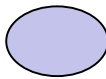
Fase 1: Automatización del despacho de aduanas + pago electrónico de aranceles aduaneros + Lista electrónica de contenedores de carga + despacho e inspección relacionado al riesgo de forma electrónica.



Fase 2: Conexiones de los sistemas de otras entidades gubernamentales, e intercambio electrónico de licencias con sistemas automatizados de aduanas.



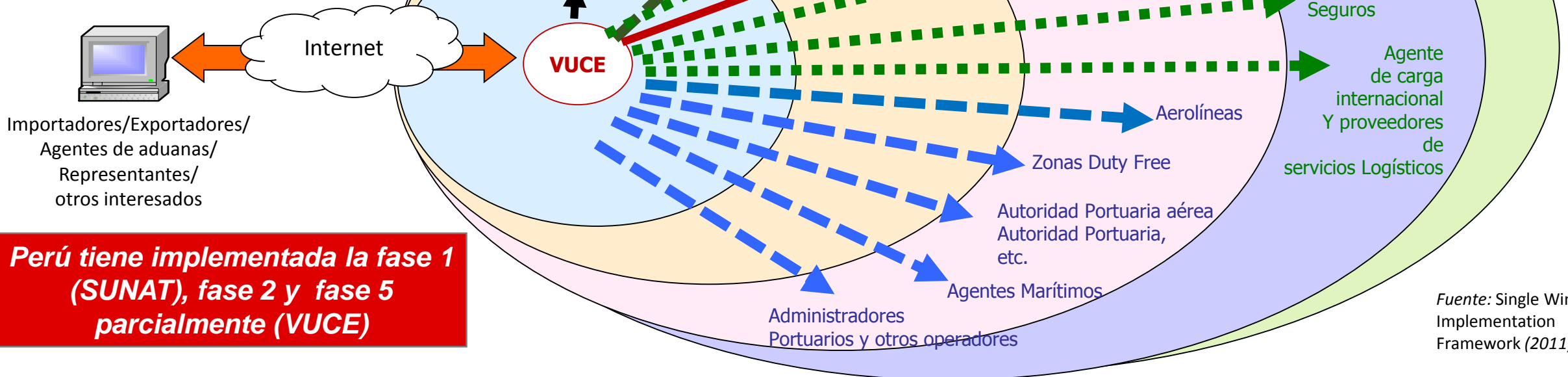
Fase 3: Intercambio de documentos electrónicos entre los interesados de la comunidad portuaria o aérea.



Fase 4: Una plataforma logística nacional para el intercambio de información entre comerciantes y proveedores de servicios logísticos.



Fase 5: Un sistema regional para el intercambio de la información



Perú tiene implementada la fase 1 (SUNAT), fase 2 y fase 5 parcialmente (VUCE)

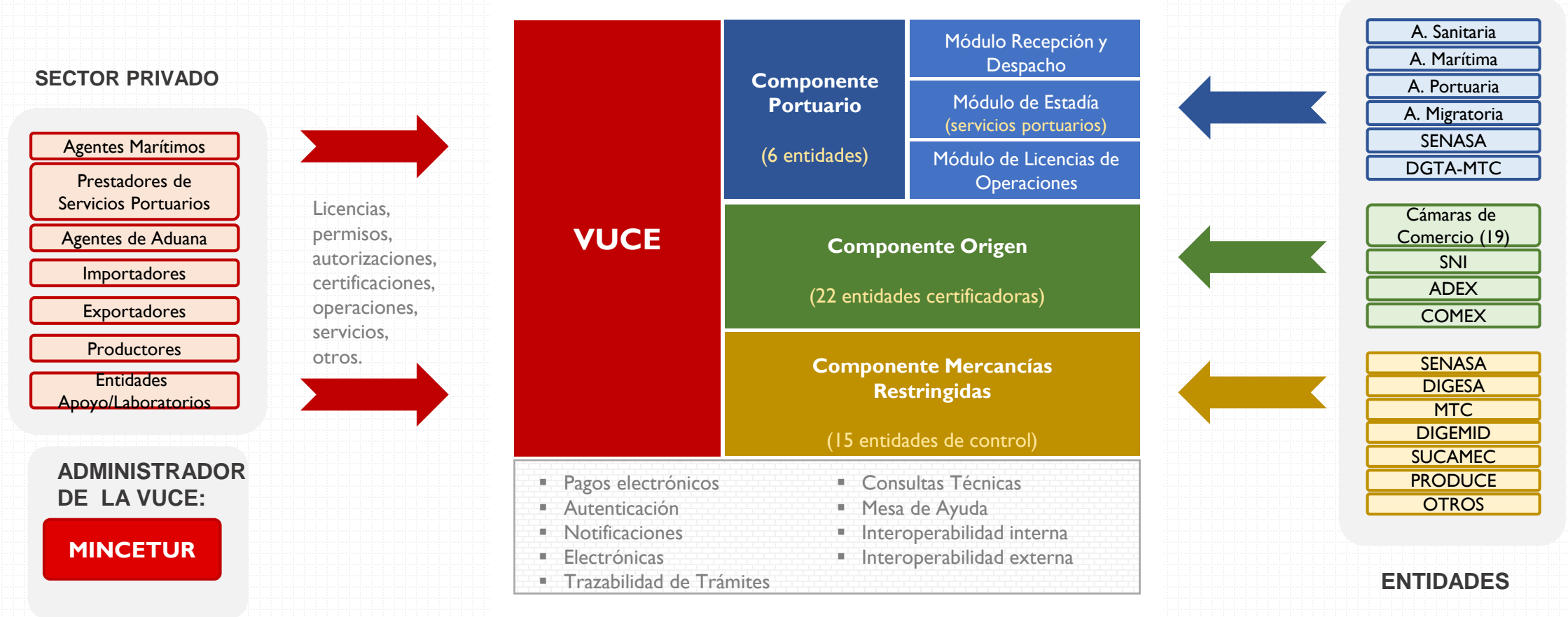
Fuente: Single Window Implementation Framework (2011)

Ventanilla Única del Comercio Exterior Perú

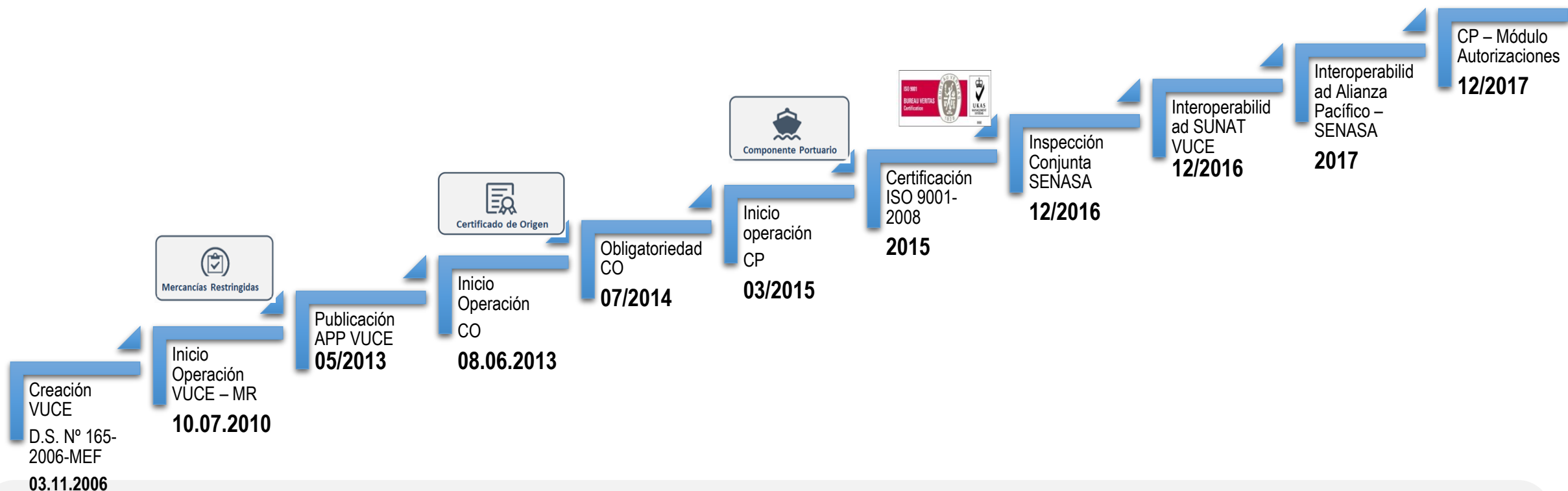
OBJETIVOS



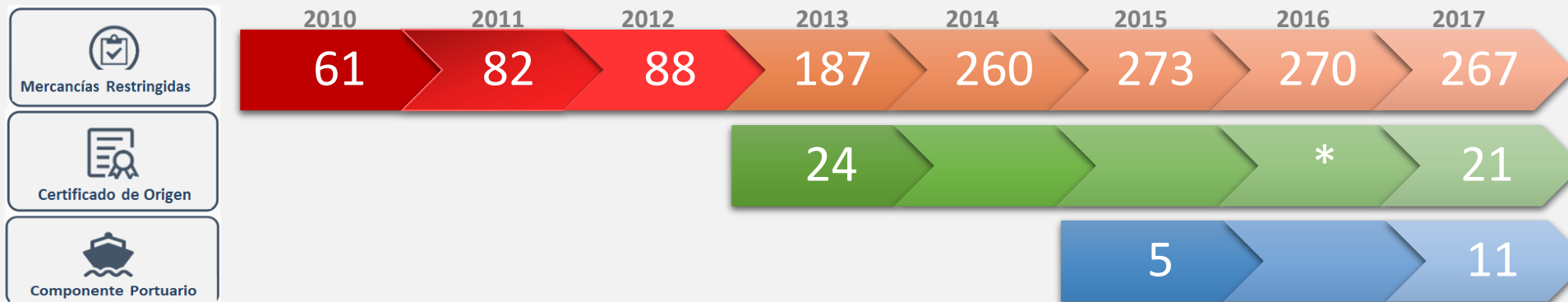
COMPONENTES



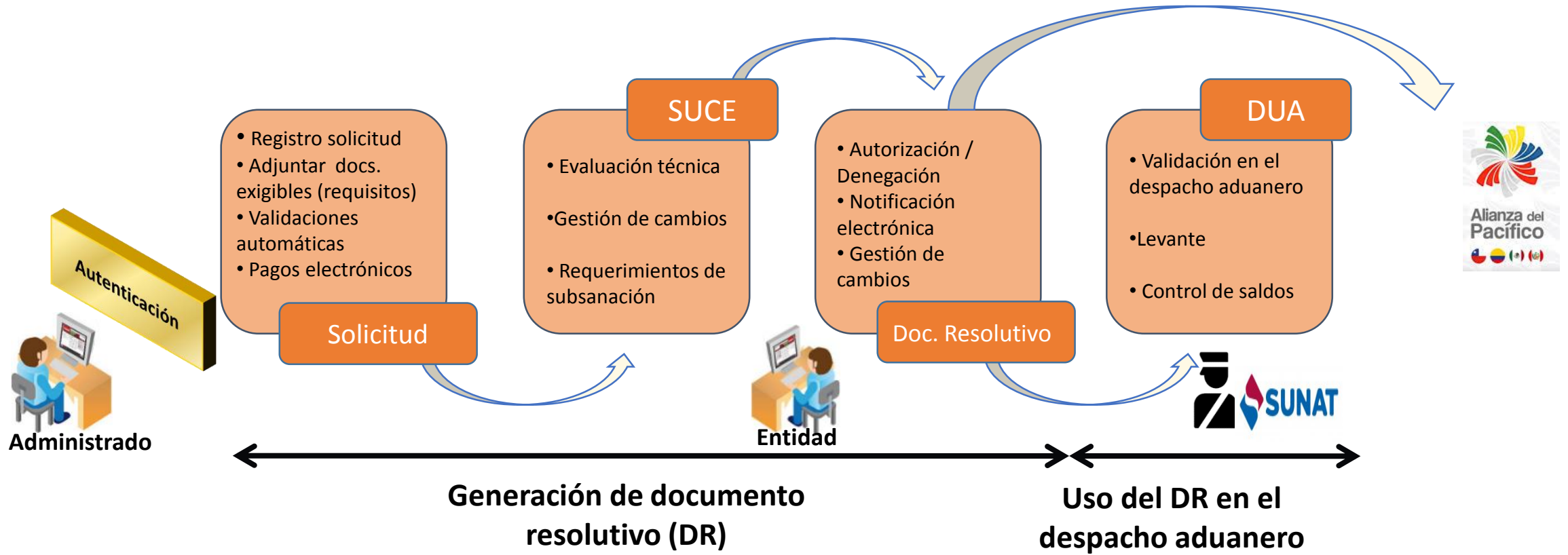
Evolución de la VUCE



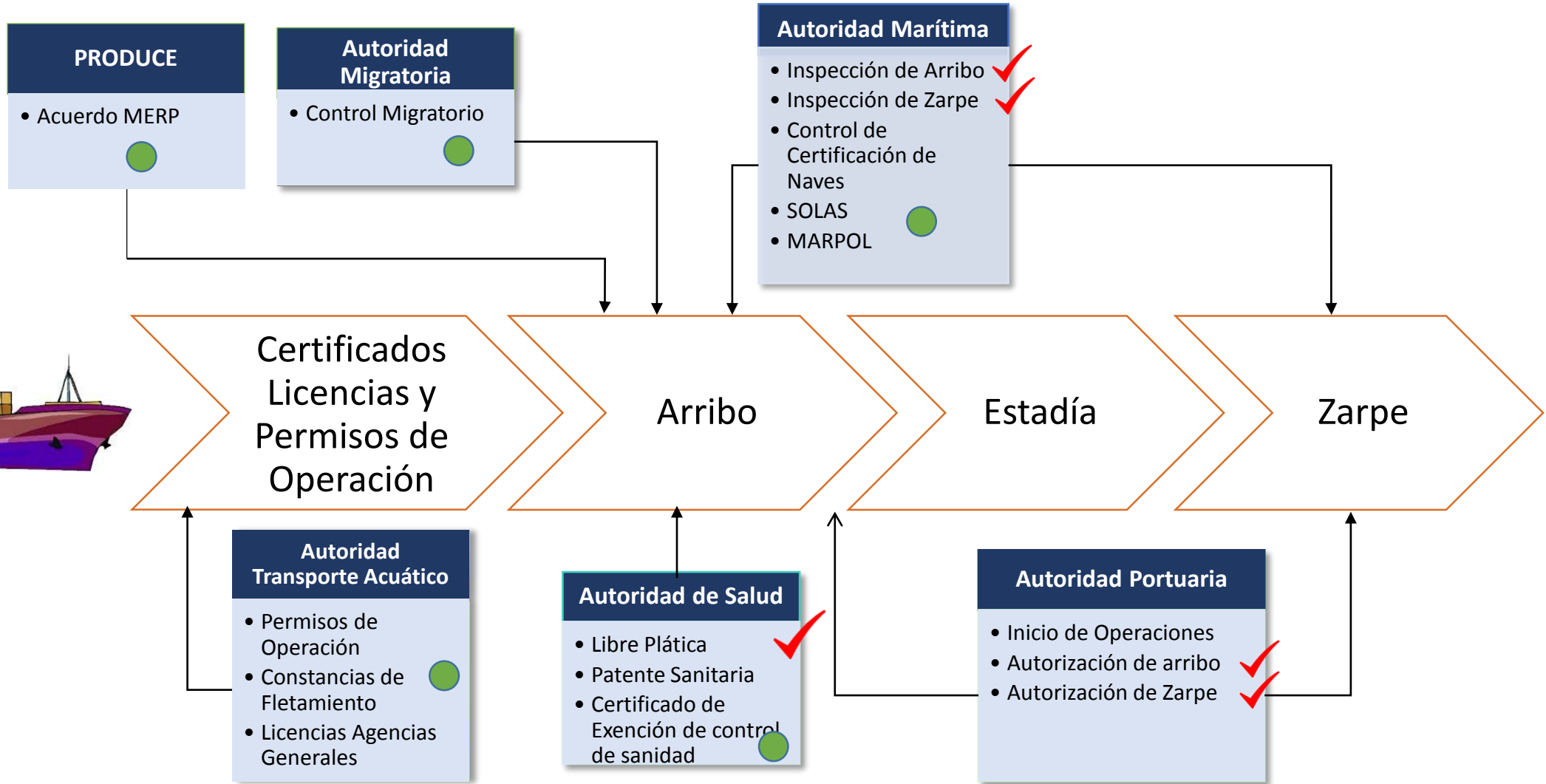
Cantidad de Procedimientos Administrativos / Acuerdos Comerciales



Ciclo estándar de trámites en la VUCE – Mercancías Restringidas



Procesos y Entidades de Control en el Ámbito Portuario comprendidas en el Componente Portuario VUCE



✓ Operando actualmente en la VUCE

● En proceso

Ciclo estándar de trámites en la VUCE – Componente Portuario



usuario



Documentos

- Anuncio de Arribo
- PBIP
- Lista de Tripulantes
- Lista de Pasajeros
- Carga Peligrosa
- Declaración Marítima de Salud
- Lista de Narcóticos
- Lista de Provisiones
- Declaración General
- Solicitud de Despacho
- Adjuntos (Documentos digitalizados)



- Recepción de solicitudes
- Generación de CPB
- Notificaciones de pago
- Recepción del pago
- Asignación de expedientes
- Evaluación del trámite
- Notificaciones
- Autorizaciones
- Programación de inspecciones
- Otros

- Inspección de Arribo
- Inspección de Zarpe
- SOLAS
- MARPOL

Autoridad marítima



- Recepción de naves
- Despacho de naves
- Control a la Prestación de servicios Portuarios Básicos

Autoridad portuaria



- Landing Card

Autoridad migratoria



- Libre Plática
- Patente Sanitaria
- Certificado de control de sanidad a bordo
- Exención del certificado de control de sanidad a bordo

Autoridad Sanitaria



Resultados

Descripción	2016	2017	Acum. 2017
Ahorro Generados Componente Mercancías Restringidas (en millones de soles)	55.62	60.35	265.2
Ahorro Generados Componente Origen (en millones de soles)	16.14	46.82	179.9
Ahorro Generados Componente Portuario (en millones de soles)	7.1	7.3	19.6
TOTAL de ahorro generado (en millones de soles)			544.7
Cantidad de usuarios del sistema (Mercancías Restringidas, Origen y Portuario)	7,883	7,405	54,000
Cantidad de Solicitudes tramitadas (Mercancías Restringidas)	278,077	301,732	1,281,118
Cantidad de Solicitudes tramitadas (Componente de Origen)	230,691	234,102	899,627
Cantidad de Solicitudes tramitadas (Componente Portuario)	35,589	36,404	97,752
Entidades Incorporadas en la VUCE	Mercancías Restringidas		15
	Origen		22
	Portuario		3

Inicio de Operaciones



Mercancía Restringidas - Julio 2010
 Origen - Junio 2013
 Portuario - Marzo 2015

PROYECTO DE MEJORAMIENTO DE LA FACILITACION A TRAVES DE LA VUCE - VUCE 2.0

GESTIÓN DE TRAMITACIÓN ELECTRÓNICA

- Mercancías restringidas
- Certificados de origen
- Componente Portuario
- Port Community System PCS
- Zonas de tratamiento especial

GESTIÓN DE INTEROPERABILIDAD

- Interoperabilidad nacional
- Interoperabilidad global

GESTIÓN DE SERVICIOS EMPRESARIALES

- Marketplaces: servicios al comercio exterior
- Integración de regulaciones al comercio exterior
- Gestión de la calidad y productividad empresarial
- Portales especializados logísticos

GESTIÓN DE COMUNIDADES VUCE Y MEJORA CONTINUA

- E-learning
- Business Intelligence, Big Data, CRM y gobierno abierto

GESTIÓN DEL RIESGO

- Gestión del riesgo

Fortalecimiento de marco legal VUCE

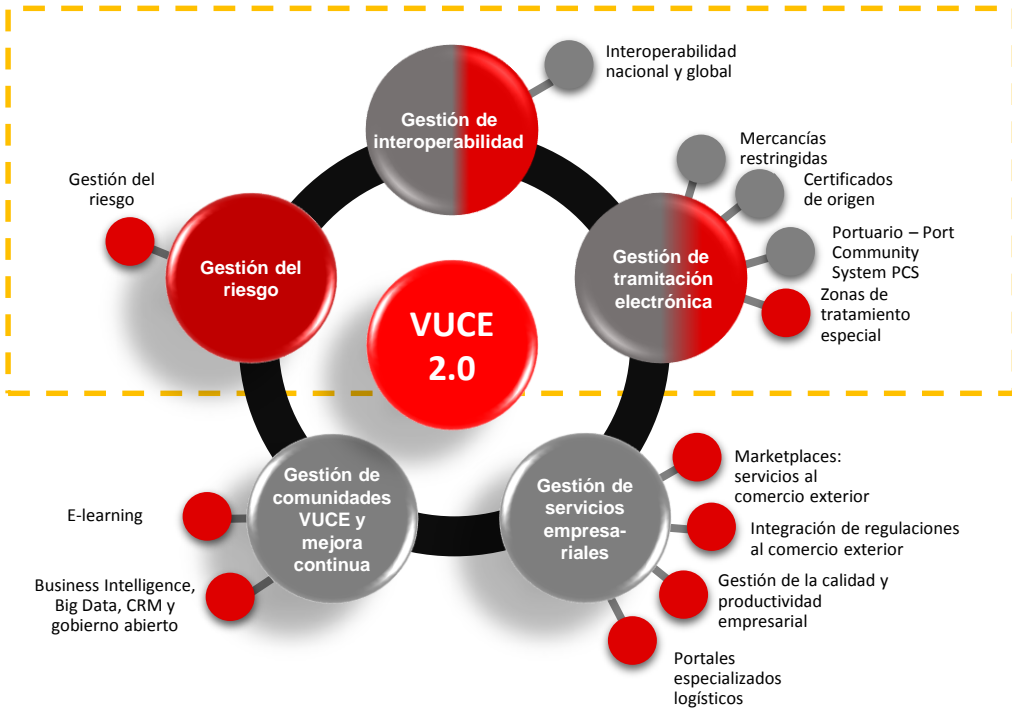
Fortalecimiento de capacidades de la VUCE

Gestión y operación de la VUCE

Leyenda

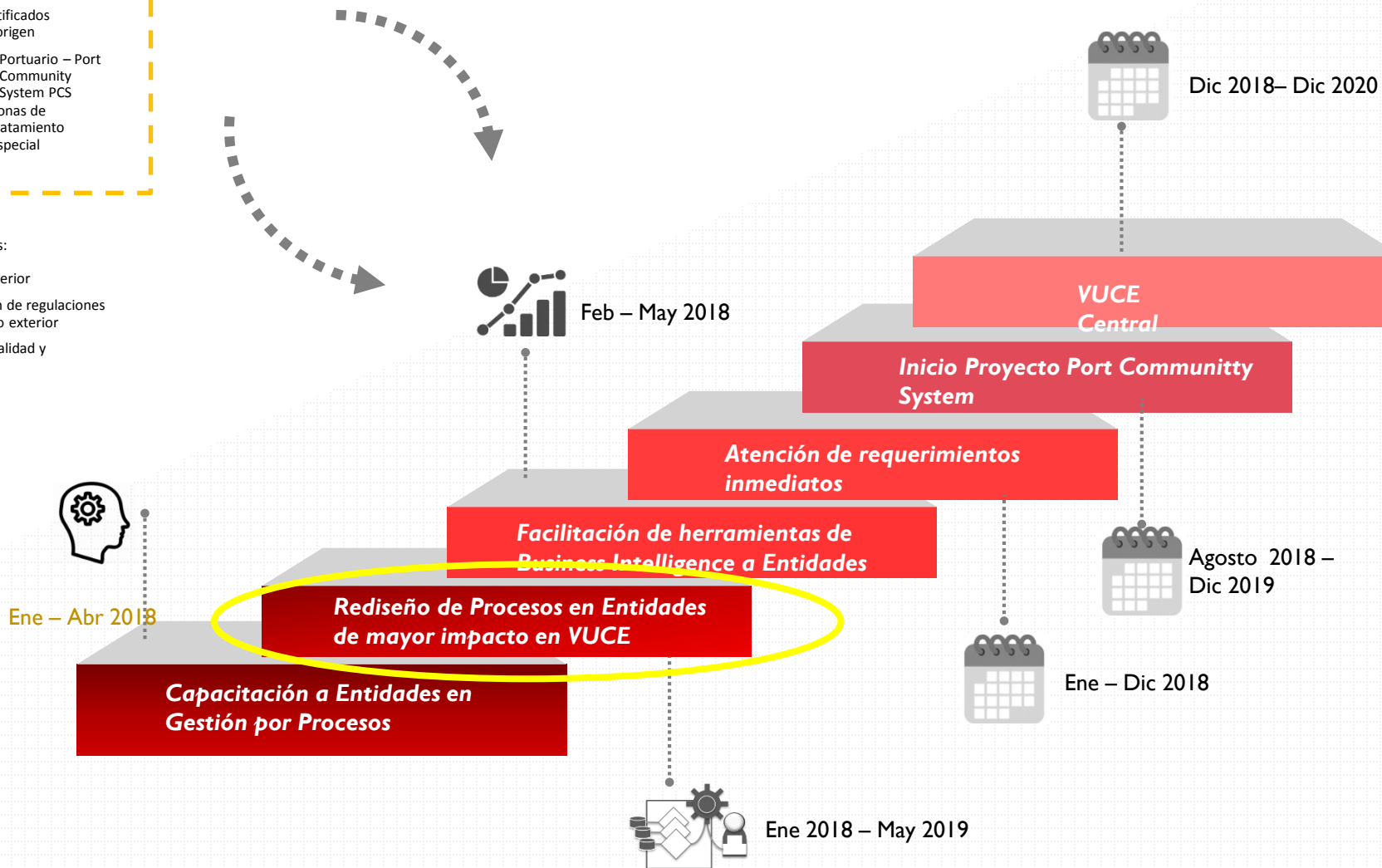
- Módulo existente por rediseñar
- Módulo nuevo

Ejecución del Proyecto VUCE 2.0 – Actividades en marcha



Leyenda

- Módulo existente por rediseñar
- Módulo nuevo



Otras iniciativas: Mejoramiento del sistema aduanero



BENEFICIOS

- Reducir tiempos y costos
- Asegurar la cadena logística
- Nuevo marco regulatorio y sancionador

Fuente: SUNAT

2018

JUN

Tablero de Control

OCT

Certificación Operador Económico Autorizado

2019

ABR

Autorización de Operadores de Comercio Exterior

JUL

Importación Empresas de Entrega Rápida

SET

Exportación

NOV

Modelo de Datos

2020

METAS

IMPORTACIÓN

De: 100 HRS. → A: 50 Hrs.

EXPORTACIÓN

De: 24 HRS. → A: 12 Hrs.

DESPACHO COURIER

De: 60 HRS. → A: 6 Hrs.

REGÍMENES CON GESTIÓN DE RIESGO

De: 20% → A: 100%.



PERÚ

Ministerio de Comercio
Exterior y Turismo

Mejoramiento de los Servicios de Facilitación de Comercio Exterior a través de la Ventanilla Única del Comercio Exterior”

Francisco Ruiz Zamudio
Director General Facilitación Comercio Exterior
Viceministerio de Comercio Exterior