



Sistema Económico  
Latinoamericano y del Caribe

Latin American and Caribbean  
Economic System

Sistema Econômico  
Latino-Americano e do Caribe

Systeme Economique  
Latinoaméricain et Caribéen



# Experiencias de los Países de América Latina y el Caribe en su relación con países del Sudeste Asiático

*Rosana Prieto Rojas*  
*Asesora de la Dirección de Relaciones Comerciales*  
*Ministerio de Comercio, Industria y Turismo*

## Relaciones Extrarregionales

*Seminario Regional sobre las relaciones económicas entre América Latina y el Caribe y los países del Sudeste Asiático*

*Caracas, Venezuela*

*19 de Julio de 2012*

*SP/SRREALCPSA/DI N° 5-12*

---

Copyright © SELA, julio de 2012. Todos los derechos reservados.  
Impreso en la Secretaría Permanente del SELA, Caracas,  
Venezuela.

La autorización para reproducir total o parcialmente este documento debe solicitarse a la oficina de Prensa y Difusión de la Secretaría Permanente del SELA ([sela@sela.org](mailto:sela@sela.org)). Los Estados Miembros y sus instituciones gubernamentales pueden reproducir este documento sin autorización previa. Sólo se les solicita que mencionen la fuente e informen a esta Secretaría de tal reproducción.



**Ministerio de Comercio,  
Industria y Turismo**  
República de Colombia

*SELA*

## Seminario Regional sobre las Relaciones Económicas entre América Latina y el Caribe y los Países del Sudeste Asiático

19 de Julio de 2012  
Caracas – Venezuela



# **Experiencias de los Países de América Latina y el Caribe en su relación con países del Sudeste Asiático**

## **COLOMBIA**



**Ministerio de Comercio,  
Industria y Turismo  
República de Colombia**

**Ministerio de Comercio,  
Industria y Turismo  
República de Colombia**



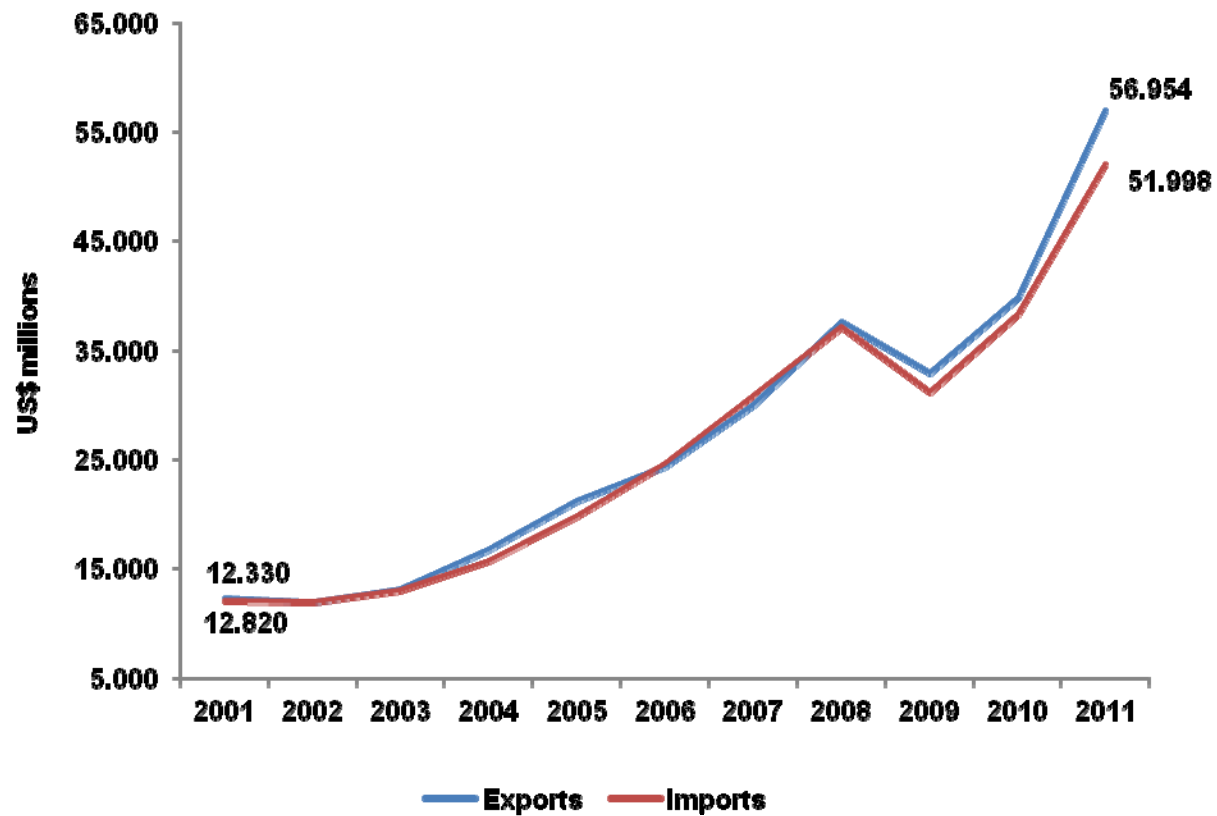
- 1. Comercio de Colombia con el Mundo y los países de Asia-Pacífico**
- 2. Inversión Asiática en Colombia**
- 3. Relaciones con ASEAN**
- 4. Estrategia de internacionalización – Acciones con Asia-Pacífico**

# Avanzando en la internacionalización de la economía



El comercio internacional ha crecido 4.5 veces desde 2001.

### Exportaciones e Importaciones (US\$ Millones)

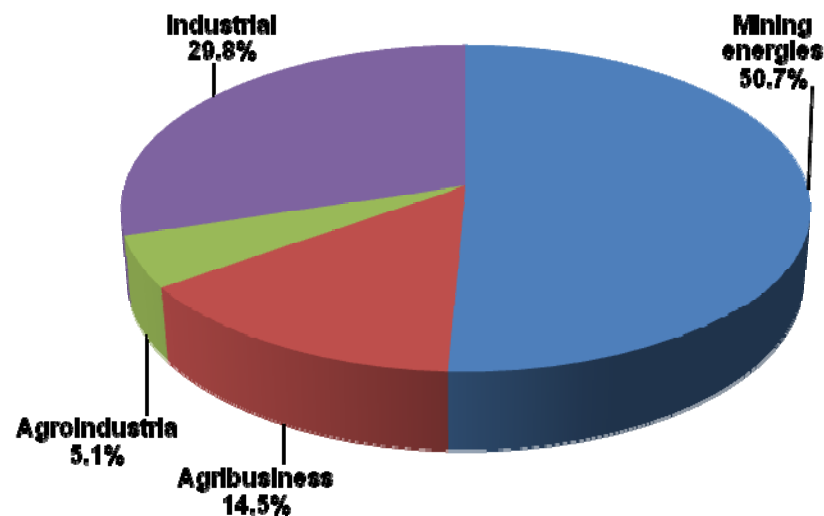
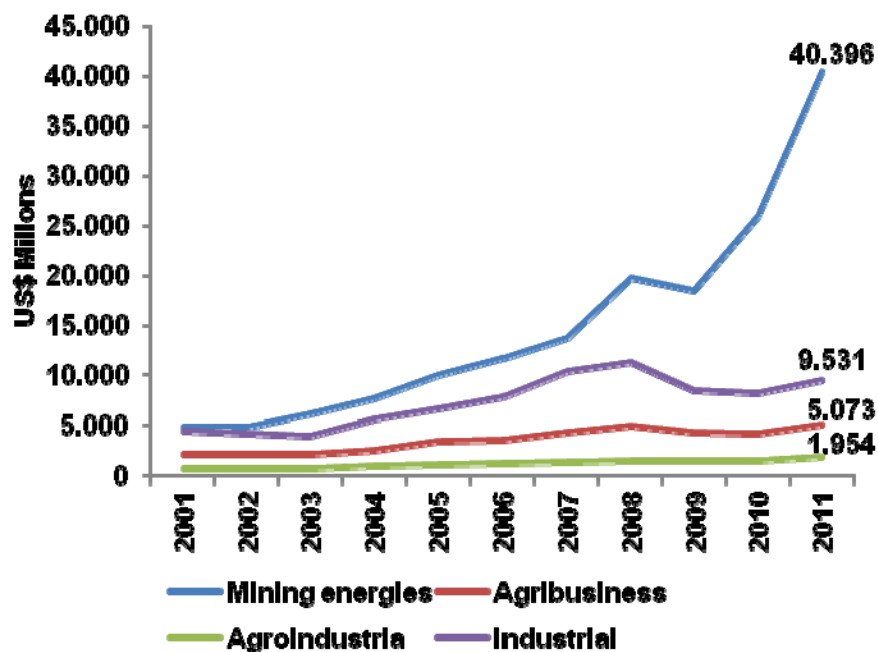


...principalmente con el desarrollo de las exportaciones de petróleo y minerales.



En 2011, Colombia fue el 2<sup>do</sup> exportador de flores, el tercero de café y banano, el 6<sup>to</sup> de carbón, el 6<sup>to</sup> de petróleo crudo, y el 15<sup>to</sup> de oro, a nivel mundial.

### Exportaciones Colombianas y Participación, por Sector (%)



# El comercio colombiano con Asia Pacífico ha crecido sostenidamente en los últimos años

Ministerio de Comercio,  
Industria y Turismo  
República de Colombia



2001

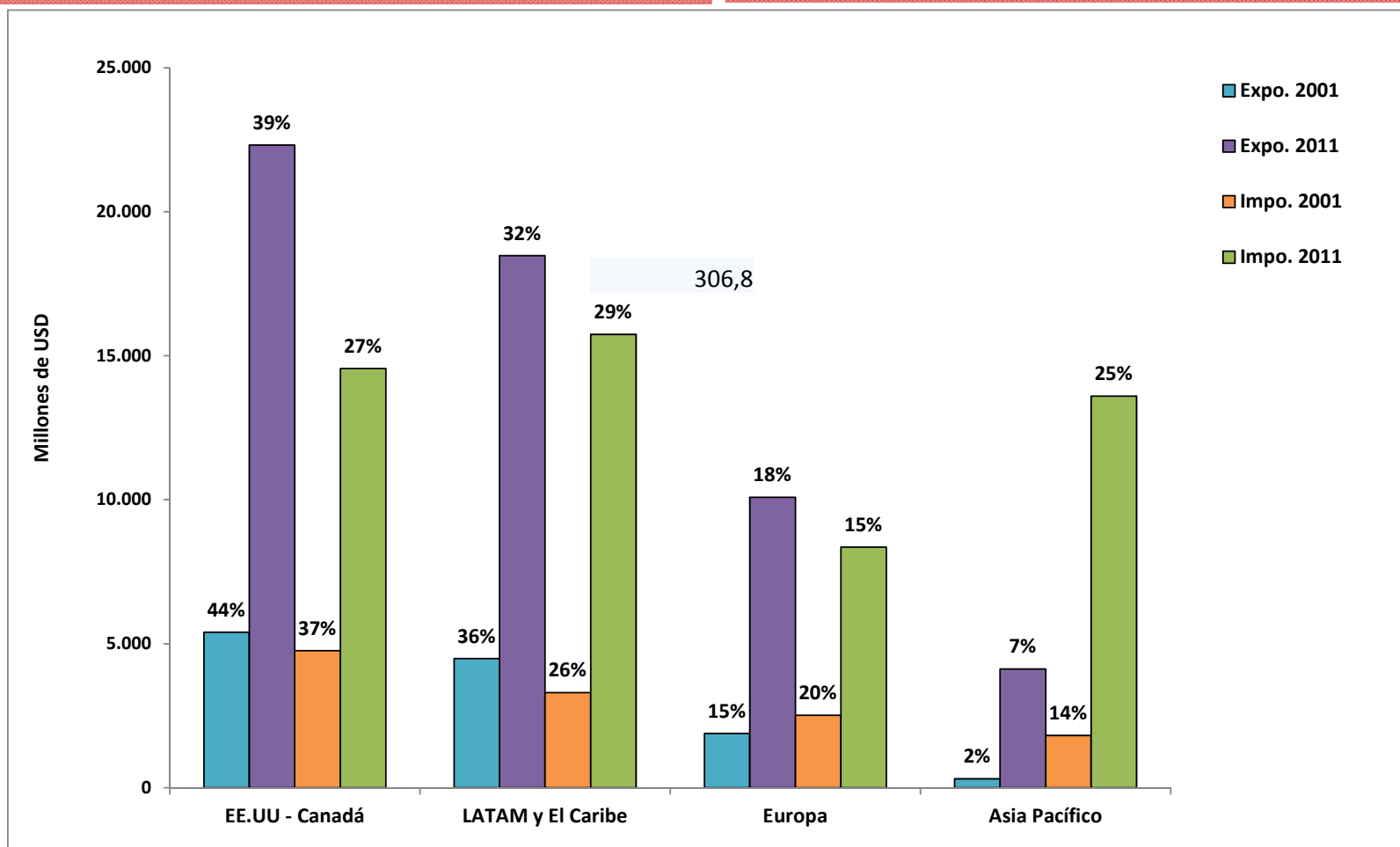
2011

**Exportaciones Totales: US\$ 12,330 millones FOB**

**Exportaciones Totales: US\$ 56,954 millones FOB**

**Importaciones Totales: US\$ 12.820 millones CIF**

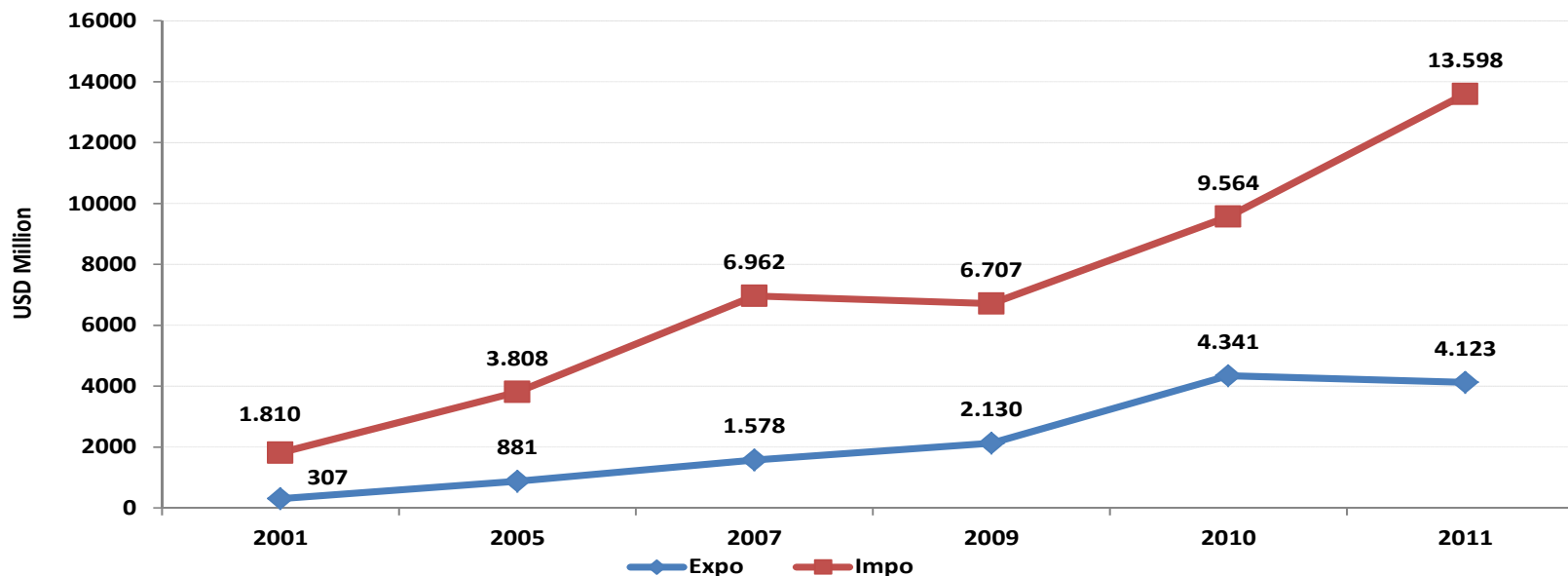
**Importaciones Totales: US\$ 54,675 millones CIF**





# Comercio Bilateral entre Colombia y Asia Pacífico 2001-2011

Ministerio de Comercio,  
Industria y Turismo  
República de Colombia



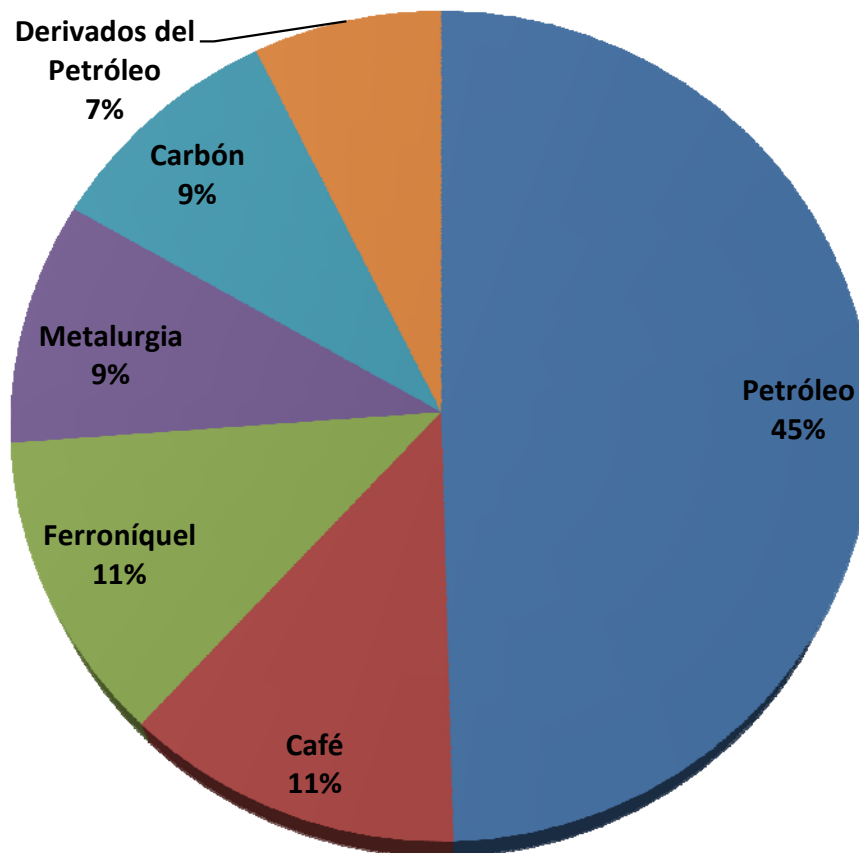
- Entre 2001 y 2011, el comercio bilateral entre Colombia y Asia-Pacífico mostró una tendencia creciente. En 2001 el comercio global totalizó US\$ 2.116 millones, mientras que en 2011 superó los US\$ 17.700 millones.
- En 2001, la participación de las Exportaciones Colombianas hacia Asia-Pacífico del total de exportaciones colombianas fue 2% y aumentó a 7% en 2011.
- Las importaciones colombianas de Asia-Pacífico representaron 14% del total de importaciones colombianas en 2001 y alcanzó el 25% en 2011.

# Principales exportaciones de Colombia hacia Asia-Pacífico - 2011

Ministerio de Comercio,  
Industria y Turismo  
República de Colombia



## Exportaciones Colombianas hacia Asia Pacífico (2011) : US\$ 4.123



**Petróleo** – US\$ 1.845 millones

**Café** – US \$452 USD millones

**Ferroníquel** – US\$ 442 millones

**Metalúrgicos** – US \$351 millones

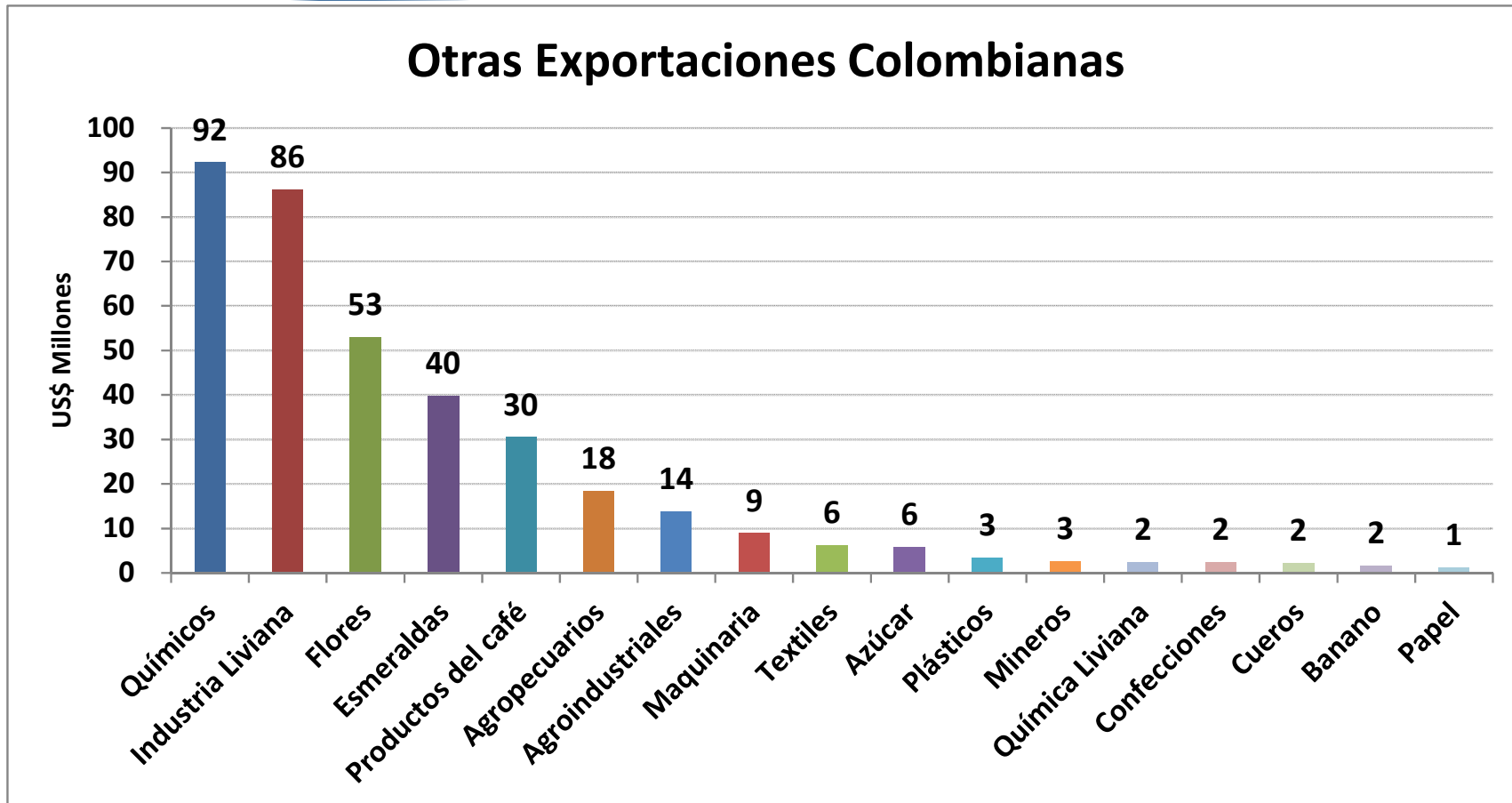
**Carbón**– US\$ 349 millones

**Derivados del Petróleo** –  
US\$ 271 millones

Fuente: Observatorio MCIT

# Otras Exportaciones Colombianas a Asia Pacífico 2011

Ministerio de Comercio,  
Industria y Turismo  
República de Colombia



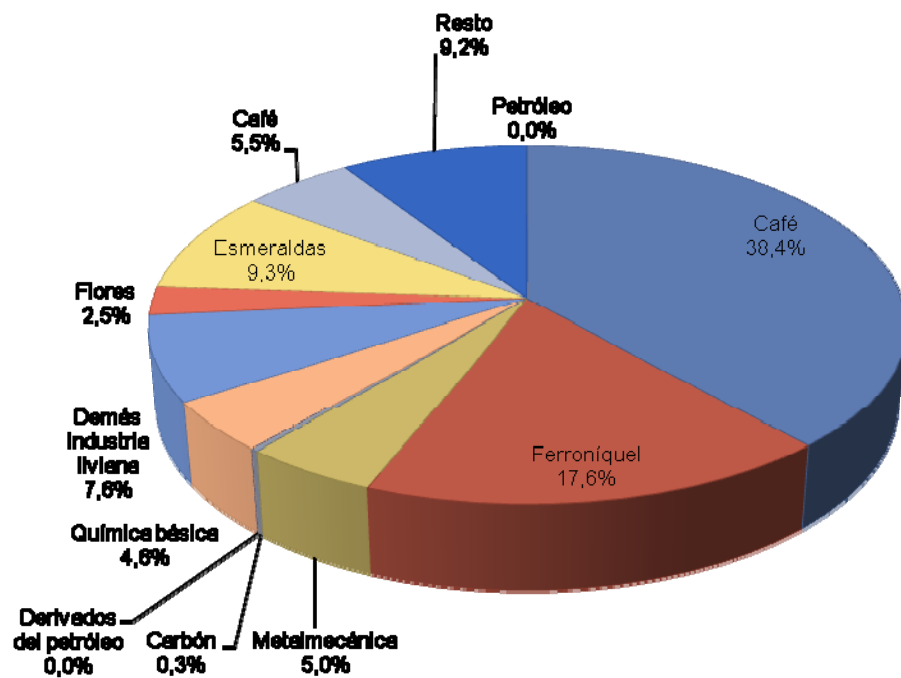
**Químicos** como fungicidas, herbicidas, farmacéuticos, dióxido de manganeso, glicerol.

**Otros productos:** atún, chocolates, papas en conserva, bombas para líquidos, premezclas para alimentación animal, colorantes, pitahayas, vidrios de seguridad, galletas.

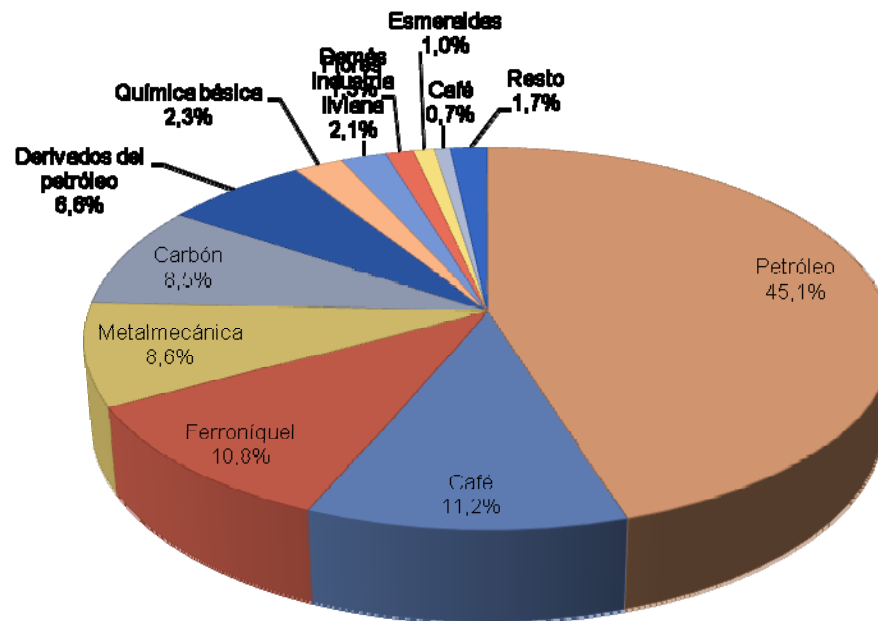


## Exportaciones de Colombia 2001-2011 Hacia Asia

2001



2011

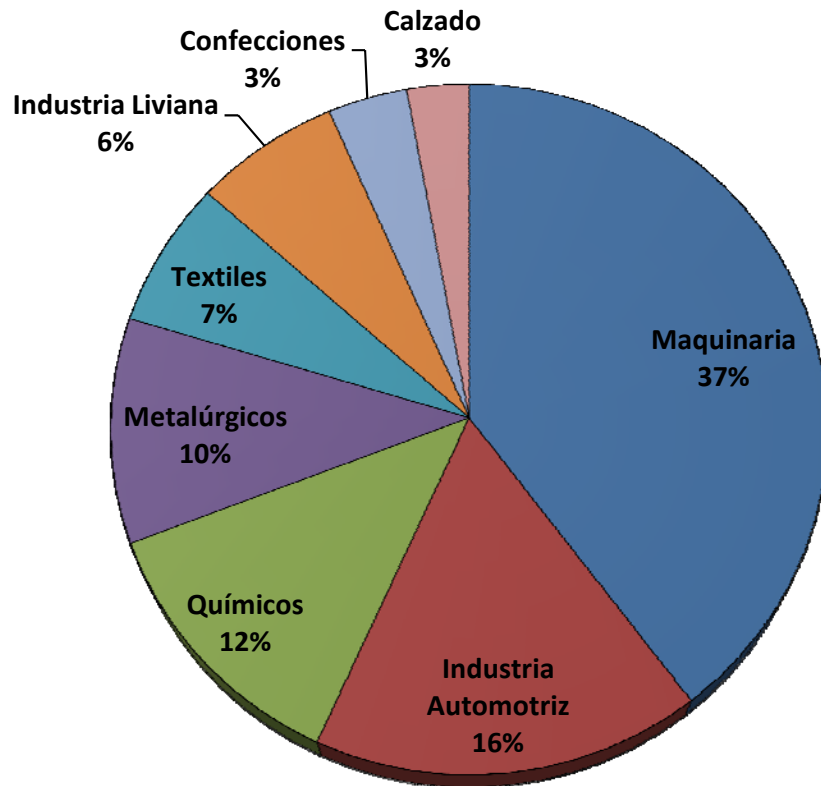


# Principales Importaciones Colombianas de Asia Pacífico 2011

Ministerio de Comercio,  
Industria y Turismo  
República de Colombia



## Importaciones Colombianas de Asia Pacífico (2011): US\$ 13.598 millones



**Maquinaria y Equipo:** partes de teléfonos, computadores y accesorios, equipo de oficina, cámaras y videocámaras, televisores, lavadoras, hornos microondas. **US\$ 5.101 millones.**

**Industria Automotriz** – US\$ 2,192 millones.

**Químicos** – US\$ 1,593 millones.  
(Fertilizantes, medicamentos, insecticidas).

**Metalúrgica** – US\$1,354 millones.

**Textiles** – US\$ 888 millones.

**Industria Liviana** – US\$ 874 millones.

**Confecciones** – US\$ 476 millones.

**Calzado** - US\$ 372 millones.

Fuente: Observatorio MCIT

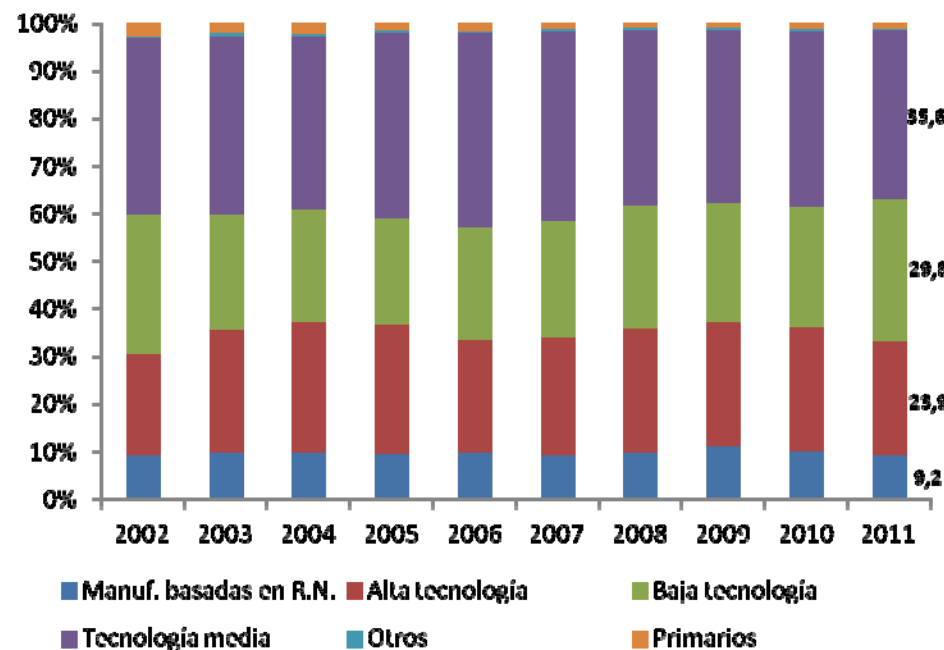
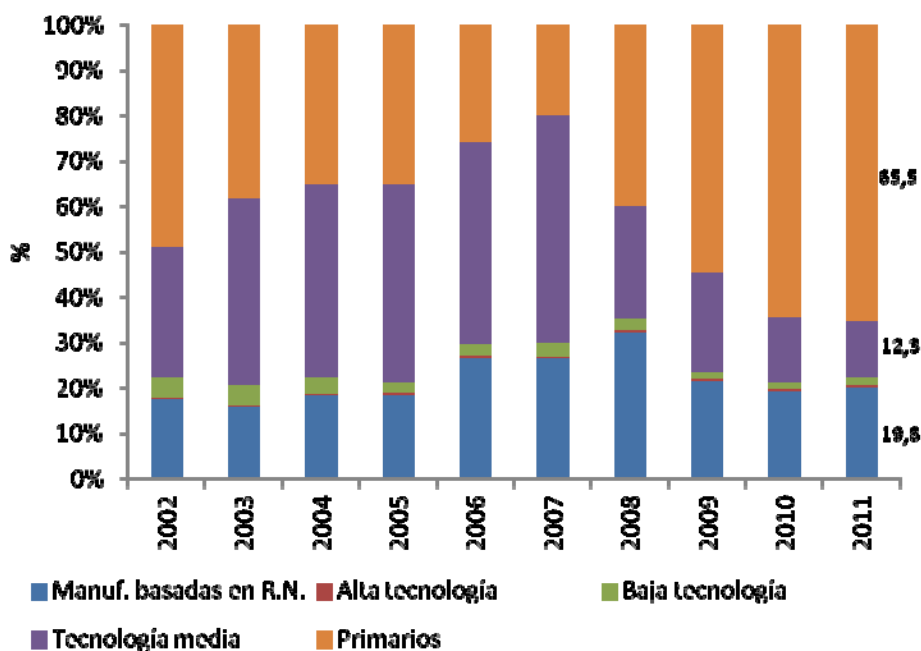
# Comercio Bilateral entre Colombia y Asia – Pacífico

## Por Sectores



### Exportaciones de Colombia a Asia

### Importaciones de Colombia desde Asia

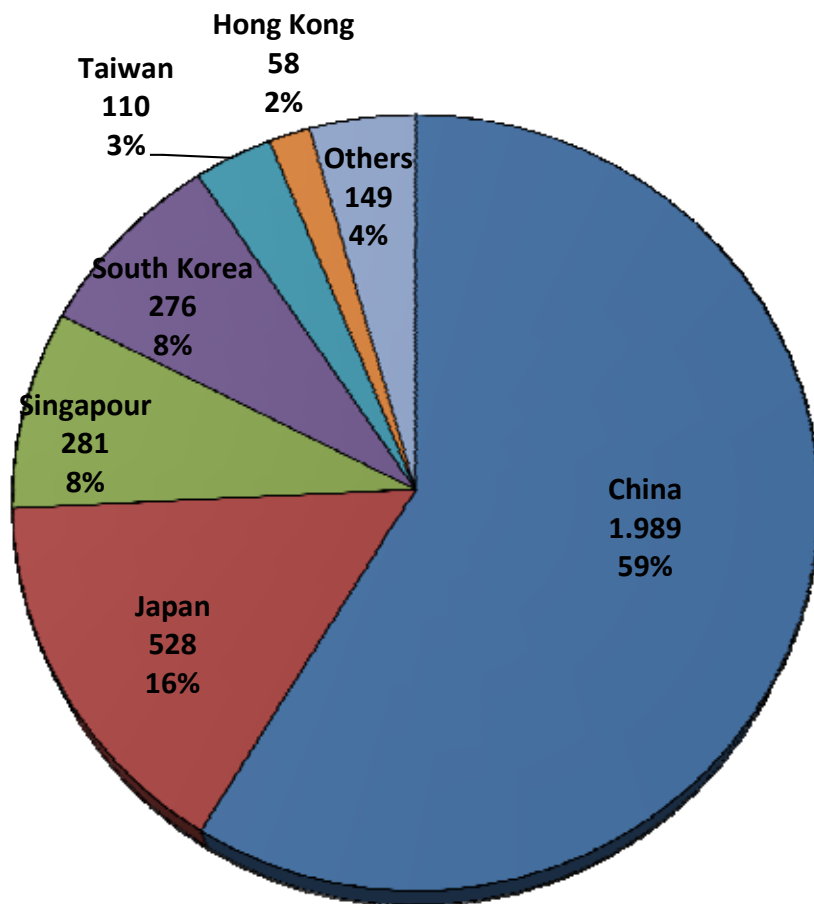


# Principales Socios Comerciales de Colombia en Asia - Pacífico 2011



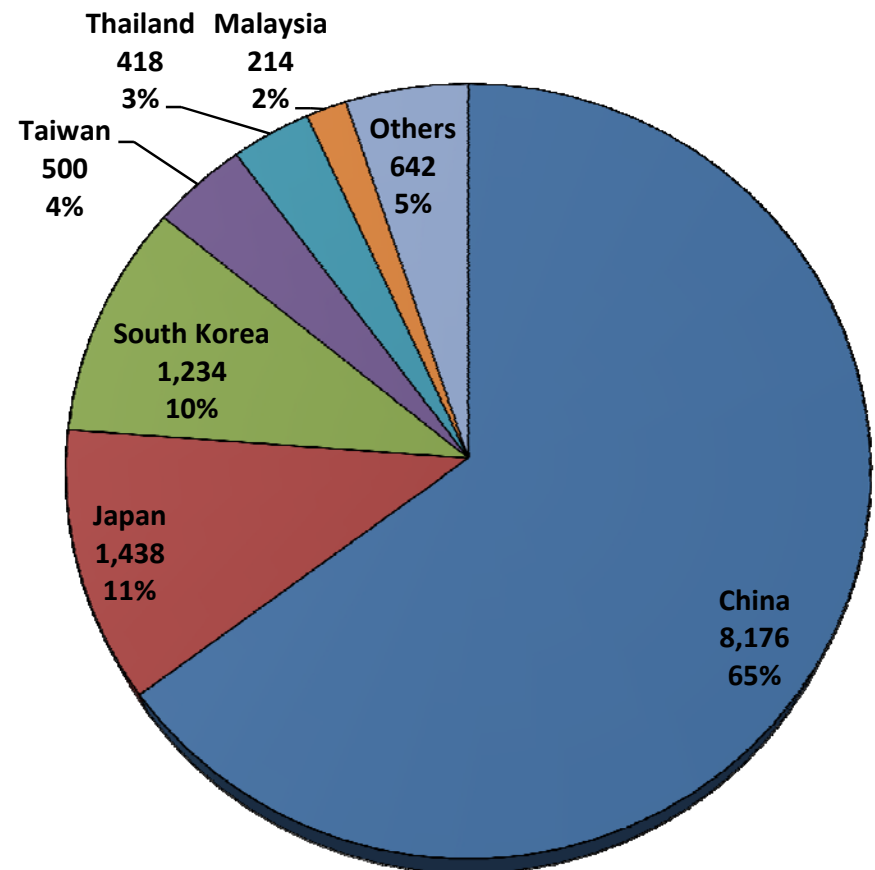
## Destino de las Exportaciones Colombianas

Total Exportaciones (2011) : US\$ 4,123 millones



## Origen de las Importaciones Colombianas

Total Importaciones (2011) : US\$ 13,598 millones





Ministerio de Comercio,  
Industria y Turismo  
República de Colombia

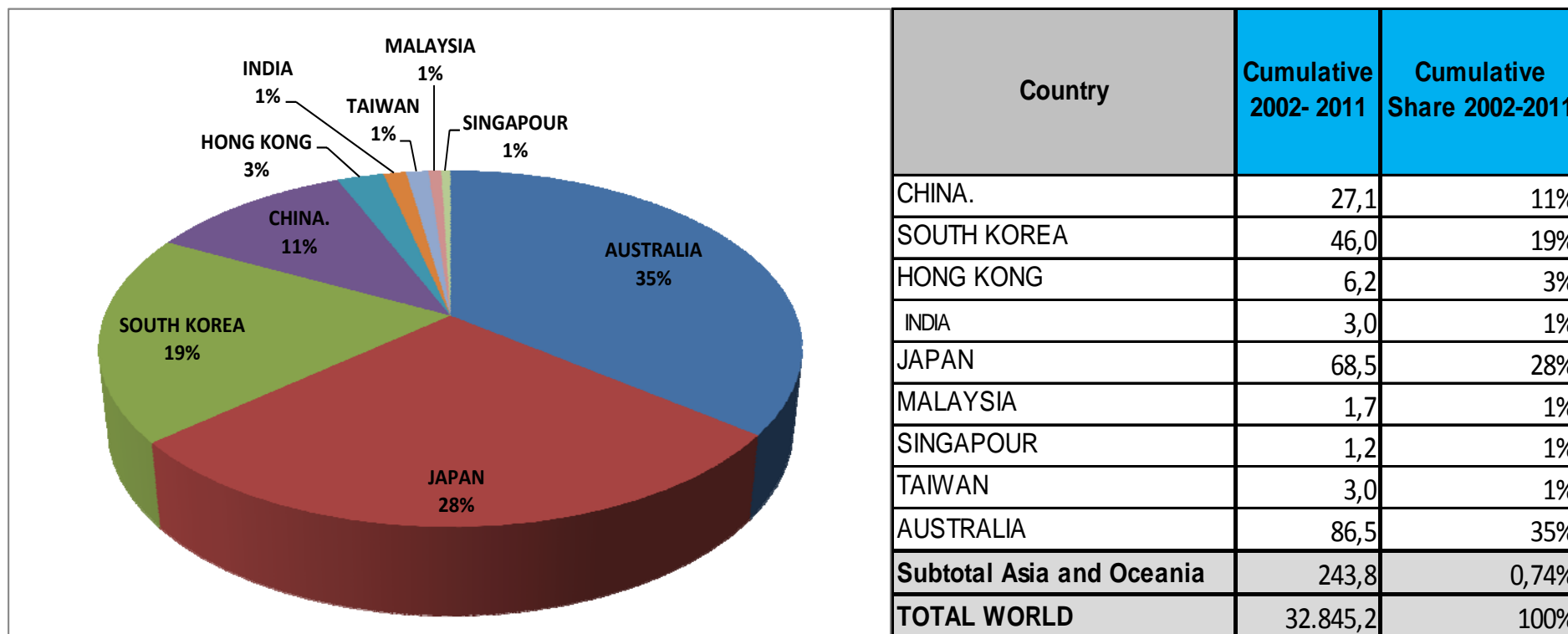
Ministerio de Comercio,  
Industria y Turismo  
República de Colombia



1. Comercio de Colombia con el Mundo y los países de Asia-Pacífico
2. **Inversión Asiática en Colombia**
3. Relaciones con ASEAN
4. Estrategia de internacionalización  
– Acciones con Asia-Pacífico



# IED de Asia – Pacífico en Colombia 2002-2011



Fuente: Banco de la República

- ✓ Entre 2002-2011 la inversión de Asia-Pacífico en Colombia representó el 0,7% del total de inversión del mundo en Colombia (excluyendo la reinversión de utilidades y el petróleo). En 2011 la IED de Asia –Pacífico en Colombia totalizó **US\$ 243.8 millones**.



**Ministerio de Comercio,  
Industria y Turismo  
República de Colombia**

**Ministerio de Comercio,  
Industria y Turismo  
República de Colombia**



- 1. Comercio de Colombia con el Mundo y los países de Asia-Pacífico**
- 2. Inversión Asiática en Colombia**
- 3. Relaciones con ASEAN**
- 4. Estrategia de internacionalización  
– Acciones con Asia-Pacífico**

# Comercio de Colombia con Países ASEAN

Ministerio de Comercio,  
Industria y Turismo  
República de Colombia



	Exportaciones		Importaciones		Balanza Comercial	Comercio Global
	2001	2011	2001	2011	2011	2011
Filipinas	5,6	7,7	5,4	22,2	-14,4	29,9
Indonesia	2,1	29,9	62,9	198,4	-168,5	228,3
Malasia	1,3	14,1	33,2	214,4	-200,3	228,4
Singapur	9,2	281,4	35,2	111,8	169,6	393,2
Tailandia	7,4	37,4	53,0	417,9	-380,6	455,3
Brunei	0,0	0,1	0,1	0,0	0,1	0,1
Vietnam	0,1	11,4	5,4	169,8	-158,4	181,1
Camboya	0,0	1,0	0,0	5,8	-4,8	6,7
Laos	0,0	0,0	0,0	0,1	-0,1	0,1
Myanmar	0,1	0,0	0,0	1,1	-1,1	1,1
<b>ASEAN</b>	<b>25,9</b>	<b>382,9</b>	<b>195,4</b>	<b>1.141,4</b>	<b>-758,4</b>	<b>1.524,3</b>
Part. % Vs. Total	0,2%	0,7%	1,5%	2,1%		
China	19,9	1.989,1	475,4	8.176,4	-6.187,4	10.165,5
Japón	164,7	528,0	559,0	1.437,7	-909,7	1.965,7
Corea	43,6	276,1	266,3	1.234,0	-957,8	1.510,1
<b>ASEAN +3</b>	<b>254,2</b>	<b>3.176,1</b>	<b>1.496,0</b>	<b>11.989,5</b>	<b>-8.813,4</b>	<b>15.165,6</b>
India	2,9	731,9	72,8	975,6	-243,8	1.707,5
Nueva Zelanda	1,6	10,3	12,3	8,0	2,3	18,3
Australia	7,8	38,0	20,0	53,7	-15,7	91,6
<b>ASEAN+6</b>	<b>266,4</b>	<b>3.956,2</b>	<b>1.601,1</b>	<b>13.026,8</b>	<b>-9.070,6</b>	<b>16.983,0</b>
Part. % Vs. Total	2,2%	6,9%	12,5%	23,8%		
Mundo	12.329,9	56.953,5	12.820,6	54.674,8	2.278,7	111.628,3

Fuente: Observatorio MCIT



## ◇ **Exportaciones.**

Exportaciones colombianas a ASEAN en 2011 = USD 382 millones, 0.7% del total al mundo .

Dirigidas a: Singapur 74%, Tailandia 9,8%, Indonesia 7.8%, Malasia 3.7% y Vietnam 3.0%.

**Fuel 64%**, seguido por **ferroníquel, cueros y pieles de bovino y reptiles, chatarra de metales, esmeraldas, café, fungicidas, medicamentos para uso humano y carbón.**

## ◇ **Importaciones.**

Importaciones de Colombia de ASEAN 2011 = USD 1.141 millones, es decir un 2.1% del total del mundo.

Originarias de: Tailandia 36.6%, Malasia 18.8%, Indonesia 17.4% y Vietnam 14.9%.

Bienes del sector automotor, equipos para oficina, electrodomésticos, ascensores; hilados y textiles, confecciones, calzado, neumáticos, aceite de palma, entre muchos otros.

## ◇ **Inversión.**

La IED de ASEAN en Colombia (2002-2011) = US2.9 millones. 1.2% de la IED acumulada de la región Asia-Pacífico en Colombia, que fue de USD 240 millones, y el 0.009% con respecto al acumulado total en Colombia (sin petróleo ni reinversión de utilidades).

## ◇ **Ingreso Nacionales de ASEAN a Colombia**

En 2011 ingresaron a Colombia 3.550 de nacionales de países ASEAN. 10% del total de esa región y un 0.002% con respecto al ingreso total de extranjeros en nuestro país.



Como una economía mediana, Colombia busca implementar una estrategia que le permita ser parte de la economía mundial, con el fin de:

- Maximizar los beneficios de un acceso preferencial duradero y estable en el tiempo a diferentes mercados mundiales.
- Atraer mayores inversiones.
- Diversificar la oferta exportadora, en términos de mercados, productos, y flujos de inversión.
- Recibir nuevas tecnologías para el fortalecimiento de los negocios enfocados en exportaciones.

## Colombia tiene acuerdos comerciales prácticamente con todos los países de América y Europa.

Ministerio de Comercio,  
Industria y Turismo  
República de Colombia



En los 90's, la prioridad era Latinoamérica.



En la primera década de este siglo, las prioridades eran América del Norte y Europa.



El TLC con EEUU entró en vigencia el 15 de Mayo de 2012. Están en curso las negociaciones con Panamá y Costa Rica. Se espera que las negociaciones con República Dominicana inicien este año.

Se espera que el TLC con la Unión Europea entre en vigencia este año, así como otros con países asiáticos en un futuro cercano.

Ministerio de Comercio,  
Industria y Turismo  
República de Colombia



En la primera década de este siglo, las prioridades eran América del Norte y Europa.



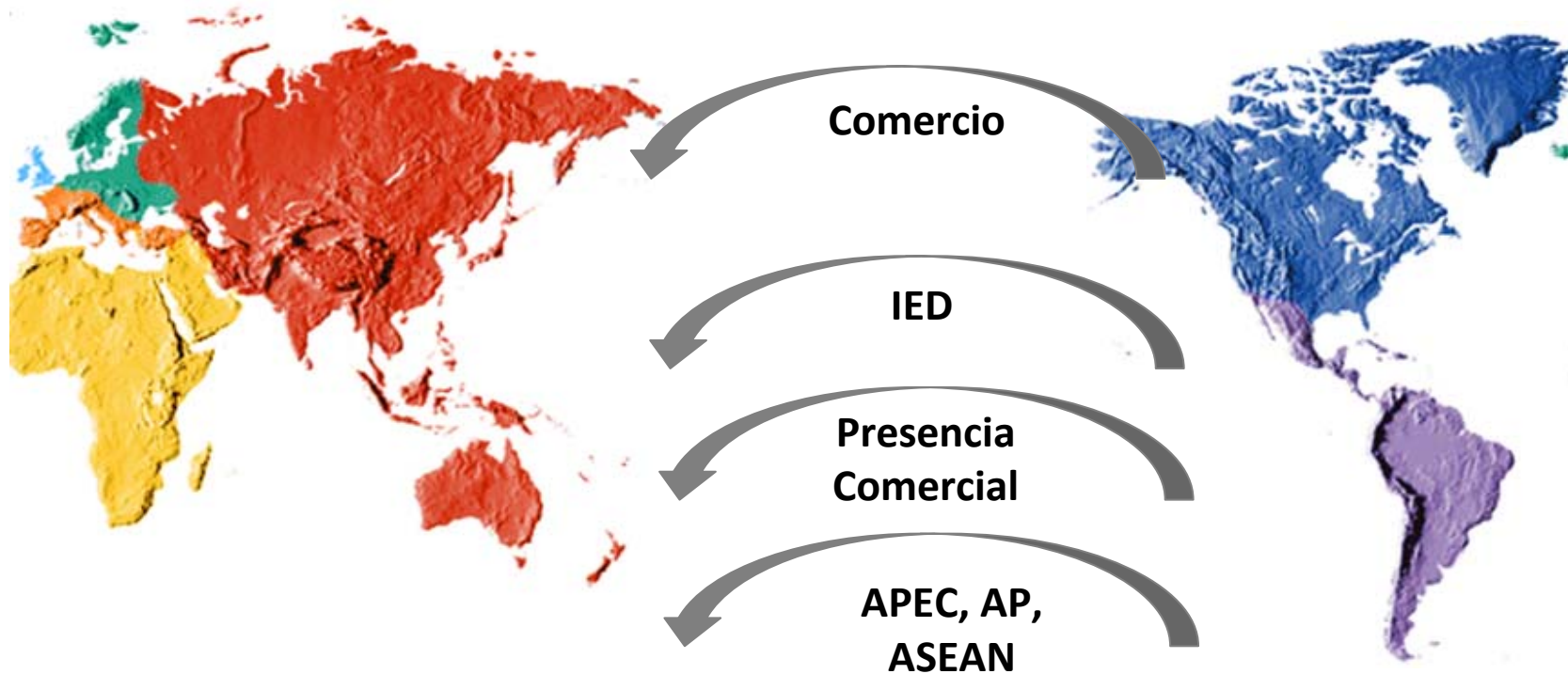
Desde el año 2010, Colombia se ha dirigido al resto del mundo.

## OBJETIVO: Desarrollar líneas de acción con los países de Asia-Pacífico en los siguientes ámbitos

Ministerio de Comercio,  
Industria y Turismo  
República de Colombia



- ✓ Fortalecimiento de relaciones económicas y comerciales .
- ✓ Promoción de la Cooperación y creación de capacidad en sectores estratégicos (Programa Transformación Productiva).
- ✓ Atracción de Inversión Extranjera
- ✓ Promoción del turismo





# AGENDA DE NEGOCIACIONES COMERCIALES DE COLOMBIA

Ministerio de Comercio,  
Industria y Turismo  
República de Colombia




## Agenda de Negociaciones Comerciales de Colombia Consejo Superior de Comercio Exterior – Abril 2011



Australia



China



Japón



Malasia



GCC(Gulf  
Coop.Council



Vietnam



Rusia



Singapur

# Incrementar los acuerdos de comercio e inversión



## Acuerdos de Comercio

✓TLC      Corea – Concluida la negociación



### En vista:

✓EPA      Japón (Economic Partnership Agreement)



Grupo de Estudio Conjunto (3 Reuniones)

✓TLC      Australia




✓TLC      Turquía (En negociación – 6 Rondas)



## Acuerdos para la Promoción y Protección de Inversiones

➤ En vigencia:      China, India



➤ Firmados: Corea y Japón



➤ Futuros      Singapur



### ASEAN: Asociación de Naciones del Sudoeste de Asia

- ✓ Acercamiento estratégico.
- ✓ Participación en el ASEAN Business Forum 2012.
- ✓ Perspectiva: Alcanzar estatus de participación.



Brunei, Camboya, Filipinas, Indonesia, Laos, Malasia, Myanmar, Singapur, Tailandia y Vietnam

## Estrategia de Colombia en Asia

Ministerio de Comercio,  
Industria y Turismo  
República de Colombia



Ministerio de Comercio,  
Industria y Turismo  
República de Colombia



Brunei



Nueva Zelanda



Chile



Singapur

### TPP (Trans-Pacific Strategic Economic Partnership Agreement):

- ✓ Colombia recibió apoyo de Chile para su acceso.
- ✓ Miembros decidieron ampliación con países APEC.
- ✓ Colombia estuvo buscando estatus de observador.
- ✓ 49% de nuestras exportaciones, y 30% de nuestras importaciones, se realizan con países TPP (incluyendo los que están negociando su acceso).
- ✓ Se hace seguimiento a esa negociación.



Estados Unidos




Perú



Australia



Malasia



Vietnam



### Alianza del Pacífico - Colombia, Chile, México y Perú (Panamá-Obs.)

- ✓ Crear Área Integración Profunda.
- ✓ Consolidar Arco Pacífico Latinoamericano.
- ✓ Consolidar Diálogo Político y Proyección Asia.

### Perspectiva:

- ✓ Acuerdo Marco
- ✓ Priorización áreas de trabajo.
- ✓ Proyección Asia-Pacífico.





### VISITAS DE ALTO NIVEL:

- ✓ Presidente Santos a: Japón, Corea, China y Singapur.
- ✓ Presidente de Corea del Sur.
- ✓ Ministro de Comercio a: China, Japón, Corea.
- ✓ Ministro de Comercio de Australia.
- ✓ Viceministro de Comercio Exterior: Singapur, Indonesia, Australia, Nueva Zelanda, Vietnam y Tailandia.
- ✓ Viceministro de Desarrollo Empresarial a: Corea (III Reunión del Comité de Cooperación Industrial con Corea), e India.



### OTROS ENCUENTROS DE ALTO NIVEL

- ✓ Representante de AUSTRADE (Apertura Oficina en Colombia).
- ✓ Ministro de Relaciones Exteriores de Bangladesh.
- ✓ Ministro de Comercio de Indonesia (Ministerial OMC)
- ✓ Ministro de Relaciones Exteriores de India. Secretario de Comercio de India (I Reunión Comité Conjunto para la Cooperación en el Desarrollo de los Negocios). Ministro de Estado de Comercio de India.
- ✓ Director de Comercio del Ministerio de Economía, Comercio e Industria (METI) de Japón.

### Fortalecimiento Presencia Institucional en Asia-Pacífico

Reapertura Embajadas: Australia, Indonesia, en estudio Tailandia.  
Oficinas de Proexport: India, Japón, Corea, Singapur, etc.



## APEC

### Acciones de Colombia para su ingreso a APEC

Solicitud ingreso (1995 y 1997) –  
Moratoria por diez años la cual se ha mantenido hasta la fecha.  
Declaración Yokohama 2010: Continuarán examinando en el futuro.  
En la Cumbre de Líderes de 2011 no se examinó el tema

Casi todos los países miembros han manifestado respaldo a la solicitud de apoyo para el ingreso de Colombia a APEC.

Participación en varias Cumbres Empresariales de APEC (2008, 2009 y 2010) y en la Cumbre de PYMES de 2010





## Participación de Colombia en Grupos de Trabajo como “invitado”

### Desde 2009

- Grupo de Trabajo de Expertos en Inversión. (2014)
- Grupo de Trabajo de Energía.

### Desde 2011

- Grupo de Servicios. (2014)
- Subcomité de Procedimientos aduaneros (Facilitación del Comercio). (2014)
- Grupo de Trabajo de PYMES.
- Grupo de Trabajo de Turismo.



- ❖ El gobierno colombiano está dando impulso a una estrategia de acercamiento para profundizar las relaciones con los países de Asia-Pacífico.
- ❖ Esperamos que el Seminario Regional sobre las Relaciones Económicas entre América Latina y el Caribe y los países del Sudeste Asiático, genere ideas e iniciativas para continuar avanzando hacia ese objetivo, tanto a nivel regional, como subregional.
- ❖ Sería deseable, en este marco, empezar a explorar acciones que involucren al sector empresarial y académico, en la creación de redes de contactos de negocios y de conocimientos entre ambas regiones.