



MINISTERIO DE
DESARROLLO PRODUCTIVO Y ECONOMÍA PLURAL
VICEMINISTERIO DE LA MICRO
— Y PEQUEÑA EMPRESA —
ESTADO PLURINACIONAL DE BOLIVIA



Sistema Económico
Latinoamericano y del Caribe

Latin American and Caribbean
Economic System

Sistema Econômico
Latino-Americano e do Caribe

Système Economique
Latinoaméricain et Caribéen



El Cambio de la Matriz Productiva

Fernando Aguirre
Ministerio de Industrias y Productividad
Ecuador

Relaciones Intrarregionales

Copyright © SELA, Agosto 2014. Todos los derechos reservados.
Impreso en la Secretaría Permanente del SELA, Caracas,
Venezuela.

La autorización para reproducir total o parcialmente este documento debe solicitarse a la oficina de Prensa y Difusión de la Secretaría Permanente del SELA (sela@sela.org). Los Estados Miembros y sus instituciones gubernamentales pueden reproducir este documento sin autorización previa. Sólo se les solicita que mencionen la fuente e informen a esta Secretaría de tal reproducción.



Ministerio
de **Industrias**
y **Productividad**

CAMBIO MATRIZ PRODUCTIVA



CAMBIO MATRIZ PRODUCTIVA

¿Qué es la Matriz Productiva?

- La forma como se organiza la sociedad para producir un bien o servicio
- Conjunto de interacciones entre distintos actores sociales que utilizan los recursos para llevar adelante actividades productivas

¿Por qué queremos el cambio de MP?

Para cambiar de una economía de especialización primaria exportadora – extractiva a una economía que privilegie la producción con valor agregado, diversificada basada en nuevos modelos de conocimiento.



Ministerio
de **Industrias**
y **Productividad**

INDUSTRIAS ESTRATÉGICAS QUE CONTRIBUIRÁN AL CAMBIO

5 Industrias Estratégicas



ASTILLEROS



REFINERÍA



PETROQUÍMICA



METALÚRGIA



SIDERÚRGICA



Ministerio
de Industrias
y Productividad

SECTORES PRIORIZADOS QUE CONTRIBUYEN AL CAMBIO

BIENES Y SERVICIOS



Metalmecánica



**Cadena agroforestal y
productos elaborados**



Turismo



Cuero y Calzado



Petroquímica



**Alimentos frescos,
congelados e
industrializados**



Energías renovables



Autopartes



**Biotecnología y
software aplicado**



Farmacéutica



**Servicios
Logísticos**



**Confecciones
Textil**

EJES DEL CAMBIO

1. Diversificación Productiva



2. Generación de Valor Agregado



3. Sustitución Selectiva de Importaciones



4. Incremento de la Oferta Exportable

PROYECTOS PARA GENERAR ENCADENAMIENTOS

COMPLEJO SIDERÚRGICO

FÁBRICA DE UREA

COCCIÓN EFICIENTE

PROGRAMA RUTA DE LA
CALIDAD

CATEGORIZACIÓN RUM
RUA

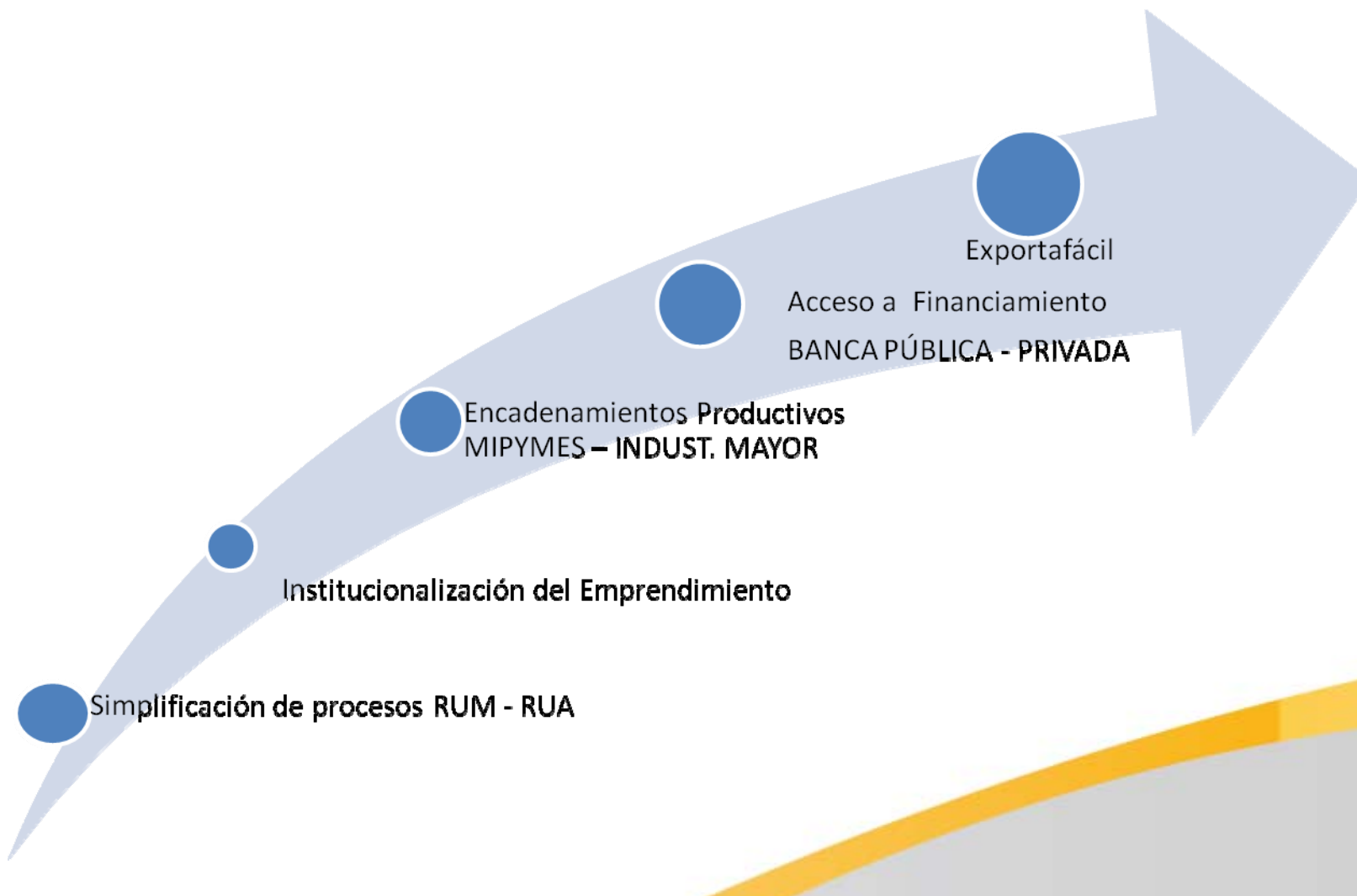


SUBSECRETARÍA DE DESARROLLO DE MIPYMES Y ARTESANÍAS

MISIÓN

Generar y aplicar mecanismos para desarrollar las MIPYMES, Emprendimientos, Artesanías y la Agroindustria, promoviendo el diseño de políticas públicas y herramientas de apoyo para optimizar las oportunidades de acceso a los mercados nacionales e internacionales, mejorando la integración de la estructura productiva de todas las regiones del País.

CAMBIO MATRIZ PRODUCTIVA



EJES ESTRATÉGICOS



REGULARIZACIÓN



**CONSOLIDACIÓN
DE CAPACIDADES**



**ACCESO
A
FINANCIAMIENTO**

EJES ESTRATÉGICOS



REGULARIZACIÓN



Ministerio
de **Industrias**
y **Productividad**



Registro Único
de **MIPYMES**

OBJETIVO

Maximizar la productividad mediante la consolidación de capacidades y acceso a financiamiento por parte de las MIPYMES y Artesanos.

- ❑ **Reglamento Código Orgánico de la Producción, emitido por Decreto # 757 del 6/mayo/2011.**
 - Arts. 108 - 110 El Registro Único de Mipymes, Propósito y Contenido

- ❑ **Acuerdo Ministerial MCPEC-DM-2011- 042 emitido el 8/agosto/2011.**
 - Art. 2 MIPRO categoriza y emite certificados de calificación.

REGISTRO ÚNICO DE MIPYMES (RUM)

QUÉ ES?

Es una plataforma informática que nos permite clasificar a una empresa en: MICRO, PEQUEÑA Y MEDIANA

QUIÉNES PUEDE REGISTRARSE?

Todas las empresas, sean personas naturales o jurídicas que desarrollan una actividad productiva.

REQUISITOS:

1. Registro Único de Contribuyentes (RUC)
2. Correo electrónico actualizado en el SRI

CRITERIOS DE CATEGORIZACIÓN

MICRO

- VENTAS AÑO: hasta \$ 100.000,00
- No. TRABAJADORES: 1- 9

PEQUEÑA

- VENTAS AÑO: \$100.001,00 a \$1.000.000,00
- No. TRABAJADORES: 10 - 49

MEDIANA

- VENTAS AÑO: \$1.000.001,00 a \$5.000.000,00
- No. TRABAJADORES: 50 - 199

BENEFICIOS INSTITUCIONALES

COMPRAS PÚBLICAS



Reglamento a la Ley Orgánica del Sistema Nacional de Compras Públicas

- Art. 16 Preferencia a bienes y servicios de origen nacional y a las Mipymes
- Art. 120 El Contratista adjudicado podrá subcontratar con terceros siempre que éstas sean Mipymes.
- Art. 67 Propender el desarrollo de FERIAS INVERSAS para fomentar la participación.

BENEFICIOS INSTITUCIONALES

PROPIEDAD INTELECTUAL



Instituto Ecuatoriano
de la **Propiedad**
Intelectual

Resolución 003-2010-CD-IEPI

- Art. 7 Se podrá conceder un descuento del 50% del valor de las tasas a las MIPYMES, Artesanos, investigadores independientes y universidades. Se conceda el 50% siempre que se presenten ciertos requisitos como el certificado de calificación para MIPYMES

Resolución 006-2012-CD-IEPI

- Se concede descuentos de hasta el 90% del valor de las tasas acerca de Procedimientos para invenciones y de Mantenimiento a las MIPYMES y Artesanos.

BENEFICIOS MINISTERIO DE INDUSTRIAS Y PRODUCTIVIDAD

CONSOLIDACIÓN DE CAPACIDADES

- Capacitaciones Online (E-learning).
- Convenios de Cooperación Internacional (AHK).
- Centros de Desarrollo Empresarial.
- Infocentros (MINTEL).

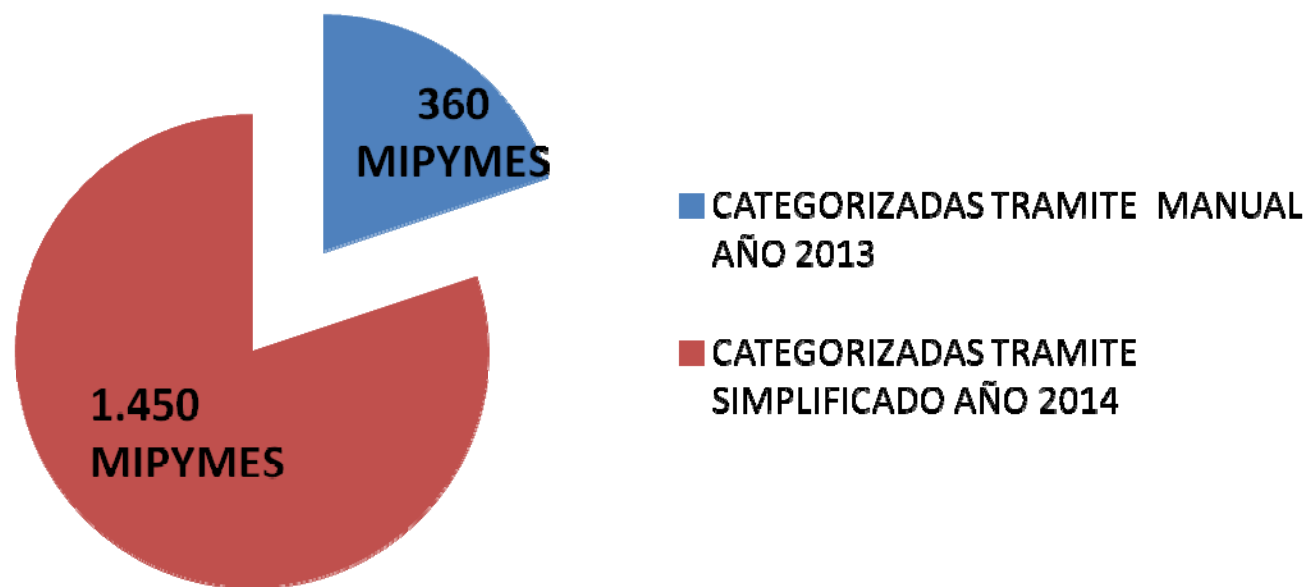
BENEFICIOS MINISTERIO DE INDUSTRIAS Y PRODUCTIVIDAD

ACCESO A FINANCIAMIENTO

- Políticas públicas para eliminar barreras para el acceso a financiamiento.
- Desarrollo y participación en programas y proyectos con la Banca Pública:
 - CFN
 - Banco del Pacífico
 - Banco Nacional de Fomento
 - Banca Privada ??

CUADRO COMPARATIVO POR PERIODO DE EMPRESAS CATEGORIZADAS

PERIODO **ABRIL - JUN**



SECTORES PRIORIZADOS DE MAYOR DEMANDA DE CATEGORIZACIÓN

**SECTORES DE:
ALIMENTOS Y
FÁRMACOS**

DEMANDA DE CATEGORIZACION PARA CUMPLIMIENTO DE PROCESO DE EMISION DE PERMISOS DE FUNCIONAMIENTO EN EL MINISTERIO DE SALUD – ARCSA.

**SECTORES DE:
SERVICIOS
TEXTIL
CALZADO Y
METALMECÁNICA**

DEMANDA DE CATEGORIZACIÓN PARA CONSTITUIRSE COMO PROVEEDORES AUTORIZADOS EN EL SERVICIO NACIONAL DE CONTRATACION PUBLICA SERCOP.

EJES ESTRATÉGICOS

**CONSOLIDACIÓN
DE CAPACIDADES**

CONSOLIDACIÓN DE CAPACIDADES

SETEC

- Proyectos actuales
- Mallas curriculares
- Proyecto de Capacitación

MIPRO

- Centros de Desarrollo Empresarial
- Infocentros (MINTEL)
- Educación Virtual
- Asistencia Técnica Internacional

Actividad	Proyecto	Fecha de creación/realización	Actores/Beneficiarios	Resultados/Estado
Mesas Provinciales Agroindustriales	Mesa de la Caña de Azúcar y Otros Usos de Pichincha	24 de junio de 2013	MIPRO-GAD Pichincha-MAGAP-Asociaciones de productores de caña de azúcar del Noroccidente de Pichincha-UDLA-SECAP	45 cañicultores capacitados en Agrotecnia. SECAP diseñó la malla curricular-Operario en elaboración de panela pulverizada.
Asesoramiento técnico	Visitas técnicas de asesoramiento a plantas agroindustriales	Año 2011-2014	Industria alimenticia	191 empresas han recibido informes de diagnóstico de BPM.
	Asesoramiento para obtención/renovación de permisos de funcionamiento	Año 2011-2014	Industria alimenticia	117 productores fueron representados técnicamente en el proceso de obtención/renovación de permisos de funcionamiento
	Asesoramiento para obtención de registros sanitarios	Año 2011-2014	Industria alimenticia	5 empresas han obtenido registros sanitarios de productos alimenticios
	Talleres de Manipulación de alimentos	Año 2011-2014	Industria alimenticia	1939 productores se han informado acerca de prácticas adecuadas en la manipulación de alimentos
	Asesoramiento en diseño gráfico	Año 2011-2014	Industria alimenticia	56 empresas han sido asesoradas en diseño gráfico, cumpliendo con normativa vigente.

Actividad	Proyecto	Fecha de creación/realización	Actores/Beneficiarios	Monto de inversión	Resultados/Estado
Estrategia para implementación y certificación de BPM en plantas de alimentos		17 diciembre 2013	MIPRO-ARCSA-Industria	USD 19.000,00	6 talleres de socialización se realizaron en las ciudades de Quito, Guayaquil, Ambato, Ibarra, Santo Domingo, Loja. Participó el 21,97% de empresas Riesgo Tipo A.
Ferias Agroindustriales	Feria Ecuador Cultura Gourmet	24-26 octubre 2013	20 empresas dedicadas a la elaboración de alimentos y bebidas.	USD 21.439,64	Inserción de empresas participantes en el mercado a nivel nacional.
	Expo Alimentar	20-23 marzo 2014	12 empresas dedicadas a la elaboración de alimentos y bebidas.	USD 11.200,00	Inserción de empresas participantes en el mercado a nivel nacional.

Áreas de intervención CDEAES





Ministerio
de **Industrias**
y **Productividad**

EXPORTA FÁCIL

***PROGRAMA SISTEMA
SIMPLIFICADO DE
EXPORTACIÓN PARA
MIPYMES Y ARTESANOS***



ecuador
ama la vida



BID



EXPORTACIÓN POR ENVÍOS POSTALES PARA MIPYMES EN :

1999



2007



2009



2010



2011



ESTADÍSTICAS

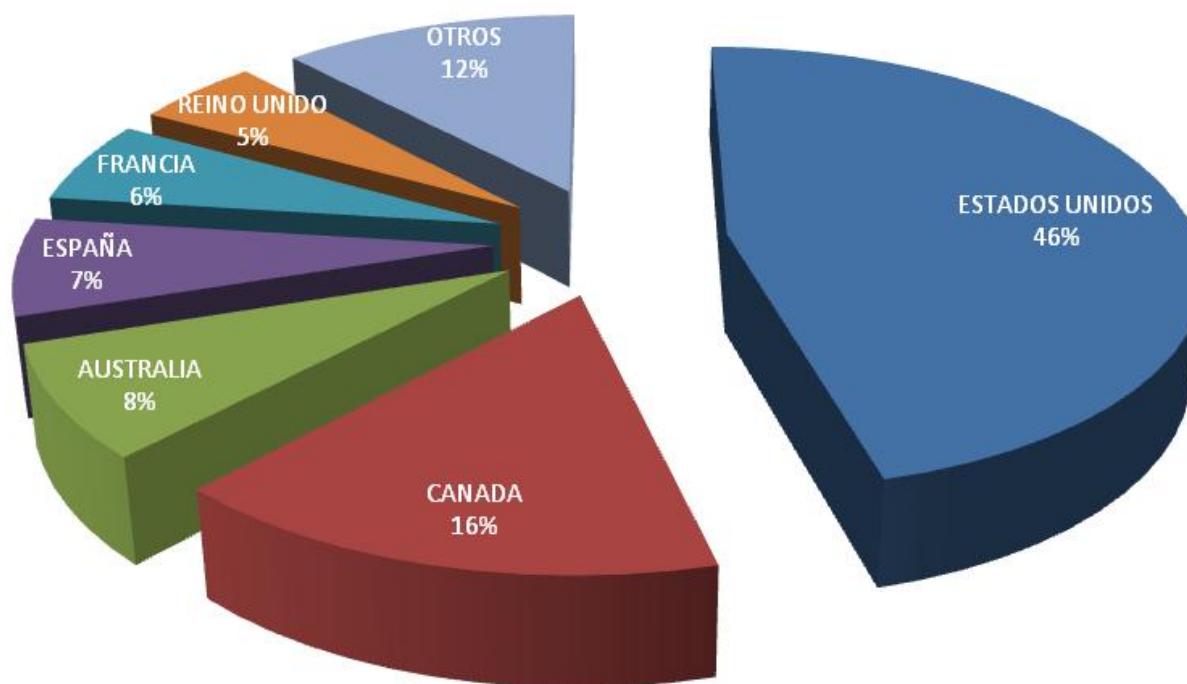
EXPORTA FÁCIL ECUADOR

EVOLUCION DE EXPORTACIONES DESDE INICIO DEL SERVICIO A ABRIL DEL 2014

2011			2012			2013			2014		
MESES	No. DE EXPORTACIONES	FOB	MESES	No. DE EXPORTACIONES	FOB	MESES	No. DE EXPORTACIONES	FOB	MESES	No. DE EXPORTACIONES	FOB
ENERO			ENERO	137	\$ 14.189,35	ENERO	951	\$ 5.979,89	ENERO	2.574	\$ 244.203,91
FEBRERO			FEBRERO	98	\$ 16.618,91	FEBRERO	727	\$ 71.328,56	FEBRERO	1.878	\$ 167.371,34
MARZO			MARZO	142	\$ 32.984,36	MARZO	909	\$ 94.909,30	MARZO	2.038	\$ 203.674,50
ABRIL			ABRIL	224	\$ 41.864,35	ABRIL	1.485	\$ 105.434,76	ABRIL	2.465	\$ 223.651,44
MAYO			MAYO	684	\$ 94.714,30	MAYO	1.667	\$ 114.740,17	MAYO		
JUNIO			JUNIO	770	\$ 92.551,92	JUNIO	976	\$ 76.126,63	JUNIO		
JULIO			JULIO	927	\$ 106.368,86	JULIO	1.049	\$ 99.989,17	JULIO		
AGOSTO			AGOSTO	981	\$ 120.292,20	AGOSTO	1.639	\$ 170.626,39	AGOSTO		
SEPTIEMBRE			SEPTIEMBRE	963	\$ 130.599,96	SEPTIEMBRE	826	\$ 70.326,09	SEPTIEMBRE		
OCTUBRE	80	\$ 23.755,21	OCTUBRE	386	\$ 131.280,76	OCTUBRE	1.491	\$ 116.639,83	OCTUBRE		
NOVIEMBRE	59	\$ 13.955,25	NOVIEMBRE	1.807	105,838,04	NOVIEMBRE	2.045	\$ 188.199,96	NOVIEMBRE		
DICIEMBRE	48	\$ 9.980,40	DICIEMBRE	1.018	\$ 97.770,13	DICIEMBRE	2.848	\$ 283.859,12	DICIEMBRE		
	187	\$ 47.690,86		8.137	\$ 879.235,10		16.613	\$ 1.398.159,87		8.955	\$ 838.901,19

No. DE EXPORTACIONES	FOB
33.892	\$ 3.163.987,02

PRINCIPALES DESTINOS



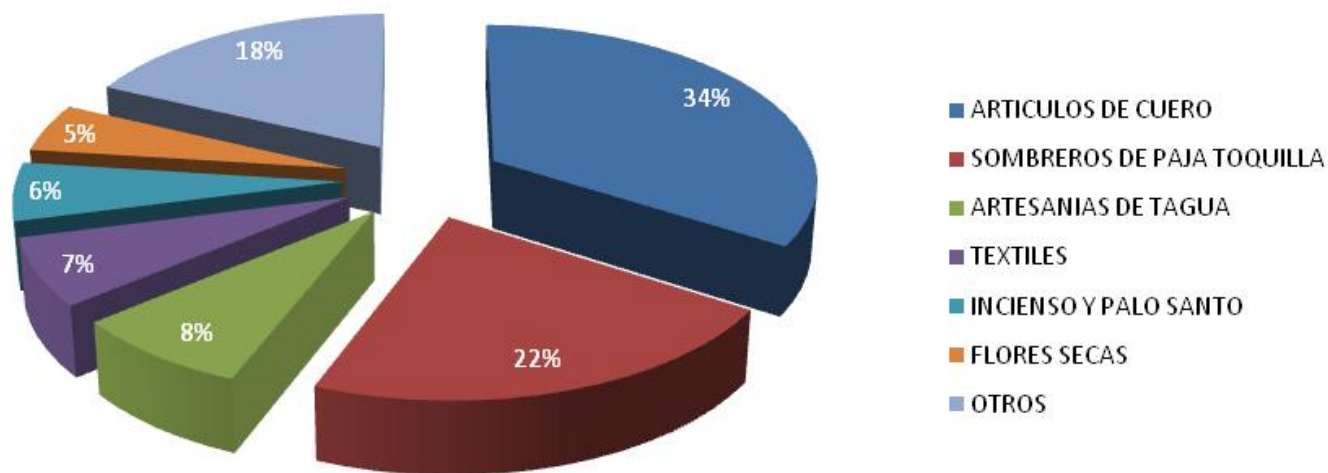
72 DESTINOS

ESTADOS UNIDOS
CANADA
AUSTRALIA
REINO UNIDO
FRANCIA
ESPAÑA
NORUEGA
ALEMANIA
SUIZA
BRASIL
HOLANDA
ITALIA
RUSIA
JAPON
NUEVA ZELANDA
TAIWAN
SUECIA
ARGENTINA
ISRAEL
COLOMBIA
RE. POPULAR DE MÉXICO

ANTILLA
AUSTRIA
BOLIVIA
CHIPRE
COREA DEL SUR
COSTA RICA
CROACIA
EGIPTO
EMIRATOS
ESLOVAQUIA
FILIPINAS
FINLANDIA
GRECIA
GUADALUPE
GUAM
GUATEMALA
GUERNSEY
GUAYANA
ISLA REUNION
ISLANDIA
LITUANIA
MALTA
MARTINICA
NICARAGUA
NUEVA
PALAU
PANAMA
PARAGUAY
POLONIA
RUMANIA
PORTUGAL
PUERTO RICO

SAN CRISTOBAL Y SAN VICENTE
SWAZILANDIA
TRINIDAD Y TOBAGO
TURQUÍA
URUGUAY
VENEZUELA
ZAMBIA
INDIA
CHILE
HONG KONG
IRLANDA
TAILANDIA
BELGICA
PERU
REPUBLICA
SINGAPUR
RUMANIA

PRINCIPALES PRODUCTOS EXPORTADOS



CASOS DE ÉXITO Y PRODUCTOS NOVEDADOSOS



Tablas de Surf – Manabí
Australia



Paneles Acústicos- Guayas
Estados Unidos



Herbasal-Bolívar
Japón



Bicicletas de Bambú-Pichincha
E.E.U.U. y Europa



EJES ESTRATÉGICOS

**ACCESO A
FINANCIAMIENTO**

PROGRAMA PROGRESAR

Beneficiarios

- Persona natural o jurídica que cuente con un proyecto nuevo o de ampliación enmarcado en las actividades económicas correspondientes a las cadenas productivas priorizadas definidas por el Comité Interinstitucional de Cambio de la Matriz Productiva y los productos contemplados por el Ministerio de Coordinación de la Política Económica en los ejes estratégicos

Destino

- Activos Fijos

Plazo

- Hasta 15 años en función del flujo del proyecto.

Tasas de interés

- Anual fija del 6,9%.

Financiamiento

- Hasta el 70% del monto del proyecto.

Periodo de Gracia

- Hasta 24 meses, en función del flujo del proyecto.

Actividades Financiadas

- Actividades económicas correspondientes a las cadenas productivas priorizadas y a los productos de los ejes estratégicos de fomento de exportaciones, sustitución de importaciones, generación de valor agregado e innovación.

Monto

- Desde USD. 50.000 hasta USD. 25.000.000 por sujeto de crédito y USD. 50.000.000 por grupo económico

Garantía

- Adecuadas y suficientes (no menores a 125%)



FINANCIAMIENTO ACTIVOS FIJOS



EN QUE CONSISTE ?

Financiamiento para adquisición de activos fijos para proyectos nuevos de ampliación, o en marcha siempre que se promuevan actividades productivas enmarcadas en los sectores priorizados, industrias estratégicas e industrias básicas, así como las actividades económicas correspondientes a las cadenas productivas priorizadas y los productos priorizados por el MCPEC en los ejes estratégicos: fomento exportaciones, sustitución de importaciones, generación de valor agregado y diversificación productiva

QUIENES SE PUEDEN BENEFICIAR ?

Personas naturales o jurídicas del segmento PYME, productivo empresarial y productivo corporativo que cumplan con los requisitos establecidos por el CFN

Monto

- Desde USD 50.000
- Hasta USD 25 millones por sujeto de crédito y USD 50 millones por grupo económico.

Destino

- Activos fijos hasta 15 años

Financiamiento CFN

- Hasta el 70% proyectos nuevos
- Hasta el 100% proyectos en marcha

Beneficios

- Desde 6.9% a 8%




FONDO NACIONAL DE GARANTÍA



FIDEICOMISO MERCANTIL

Constituido el 4 de diciembre de 2013



Es una herramienta financiera que facilita el acceso al crédito a pequeños y medianos empresarios, cuyo problema fundamental es la falta de garantías suficientes para acceder al crédito.





Funcionamiento del Fondo



ORGANISMOS DE CONTROL



PAQUETE DE GARANTÍAS



RECAUDACIÓN DE TARIFAS



ANALIZAN EL RIESGO CREDITO + GARANTIA



PAGO DE TARIFAS





Garantía Crediticia y Tarifas

Porcentaje Máximo de la Garantía	Monto Mínimo de la Garantía	Monto Máximo de la Garantía Primera Etapa
50%	\$ 10.001,00	\$ 500.000,00
Del monto del crédito	Créditos Desde \$ 20.000,00	

Tarifas



Resolución del Consejo Sectorial de la Política Económica:

Primarios

- Elaborados de cacao
- Elaborados de café
- Elaborados de pescado y maricultura
- Elaborados productos lácteos

Industriales

- Derivados de Petróleo
- Metalmecánica
- Químicos y Farmacéuticos
- Papel y Cartón
- Plásticos y caucho

Servicios

- Conocimiento y Tecnología
- Turismo
- Logística

Unidades Económicas Populares

- Procesados de la producción agrícola y pecuaria: conservas de frutas, conservas de legumbres y hortalizas, bebidas no alcohólicas, carnes de animales menores, derivados de carnes de animales mayores.
- Fabricación de prendas de vestir
- Metalmecánica
- Fabricación de calzado y artículos de cuero
- Fabricación de muebles

Solamente
pensando en
grande.....las
MIPYMES serán
grandes!