



Sistema Económico
Latinoamericano y del Caribe
Latin American and Caribbean
Economic System

Sistema Económico
Latino-Americano e do Caribe
Système Economique
Latinoaméricain et Caribéen

Las Relaciones de América Latina y el Caribe con África: Situación actual y áreas de oportunidad

Luz María de la Mora, Consultora del SELA

*Presentación del Documento: "Las Relaciones de América Latina y el Caribe con África:
Situación actual y áreas de oportunidad"*

Caracas, Venezuela

21 de junio de 2011

SP/PD: RALC-A:SAAO/Di N° 3-11

Copyright © SELA, junio 2011. Todos los derechos reservados.
Impreso en la Secretaría Permanente del SELA, Caracas,
Venezuela.

La autorización para reproducir total o parcialmente este documento debe solicitarse a la oficina de Prensa y Difusión de la Secretaría Permanente del SELA (sela@sela.org). Los Estados Miembros y sus instituciones gubernamentales pueden reproducir este documento sin autorización previa. Sólo se les solicita que mencionen la fuente e informen a esta Secretaría de tal reproducción.

Las relaciones de América Latina y El Caribe con África: situación actual y áreas de oportunidad

SELA

21 de junio de 2011

Indice

- Antecedentes y contexto
- Marco jurídico
 - Relaciones bilaterales
 - Relaciones birregionales
- Oportunidades y propuestas
 - Comercio e inversión
 - Cooperación sur-sur
 - Áreas de oportunidad
- Conclusiones



ANTECEDENTES Y CONTEXTO

Relación LAC-África

- Relación poco estudiada
- Acercamiento concentrado en pocos países (Brasil, Cuba, Venezuela/Egipto, Túnez, Argelia, Sudáfrica) y temas (diálogo político)
- Pocos avances y grandes posibilidades PERO tenemos retos de:
 - Falta de información
 - Poca promoción
 - Estructuras competitivas más que complementarias
 - Obstáculos de transporte
 - Atención a terceros mercados

Similitudes regionales

- Se comparten intereses en temas globales
 - Nueva arquitectura financiera internacional
 - Crisis alimentaria
 - Políticas energéticas/medio ambiente
- Dinamismo en crecimiento
- Poblaciones jóvenes
- Recursos naturales
- Retos comunes: pobreza y desigualdad

Antecedentes

- Independencia y liberalización a mediados S.XX
>>> inestabilidad política, disputas étnicas, divisiones.
- Inicio de relaciones diplomáticas distantes (excepto con Cuba)
- Terreno común en G77, G15, G24 y UNCTAD
- Renovado interés resultado de tendencias políticas
- El dinamismo económico abre una mayor diversidad de oportunidades

PERFILES

África:

- 53 países
- 30 millones de Km² (casi el doble ALyC)
- 1000 millones de hab. (14.5% mundial)
- Densidad de población muy baja < 20hab./ Km²
- Países con mayor pobreza
- US\$3,021 PIB per cápita PPP



América Latina y El Caribe:

- 33 países
- 600 millones de hab. (9.8% mundial)
- Población afro-descendiente (Brasil fue el principal destino)
- Países con mayor desigualdad
- US\$11,263 PIB per cápita PPP

LAC y África: Participaciones en el PIB y población 2009

Latinoamérica y el Caribe y África: Participación en PIB y Población, 2010

Región	Núm. de Países	PIB en Poder de Paridad de Compra (Participación Grupal en %)			Población (Participación Grupal en %)		
		Regional	Emerg. y en Desarrollo	Mundo	Regional	Emerg. y en Desarrollo	Mundo
Latinamérica y el Caribe	32	100.00	18.02	8.60	100.00	9.78	8.32
Brasil		34.02	6.13	2.92	34.09	3.34	2.84
México		24.55	4.42	2.11	19.16	1.87	1.59
Argentina		10.06	1.81	0.87	7.15	0.70	0.59
África*	52	100.00	8.47	4.04	100.00	17.14	14.58
Sudáfrica		17.46	1.48	0.71	5.02	0.86	0.73
Egipto		16.59	1.40	0.67	7.88	1.35	1.15
Nigeria		12.59	1.07	0.51	15.71	2.69	2.29

Nota: * No se tiene información para Somalia ni de la República Árabe Saharaui Democrática (Sahara Occidental)

Fuente: International Monetary Fund, World Economic Outlook Database, April 2011

Economía y Competitividad

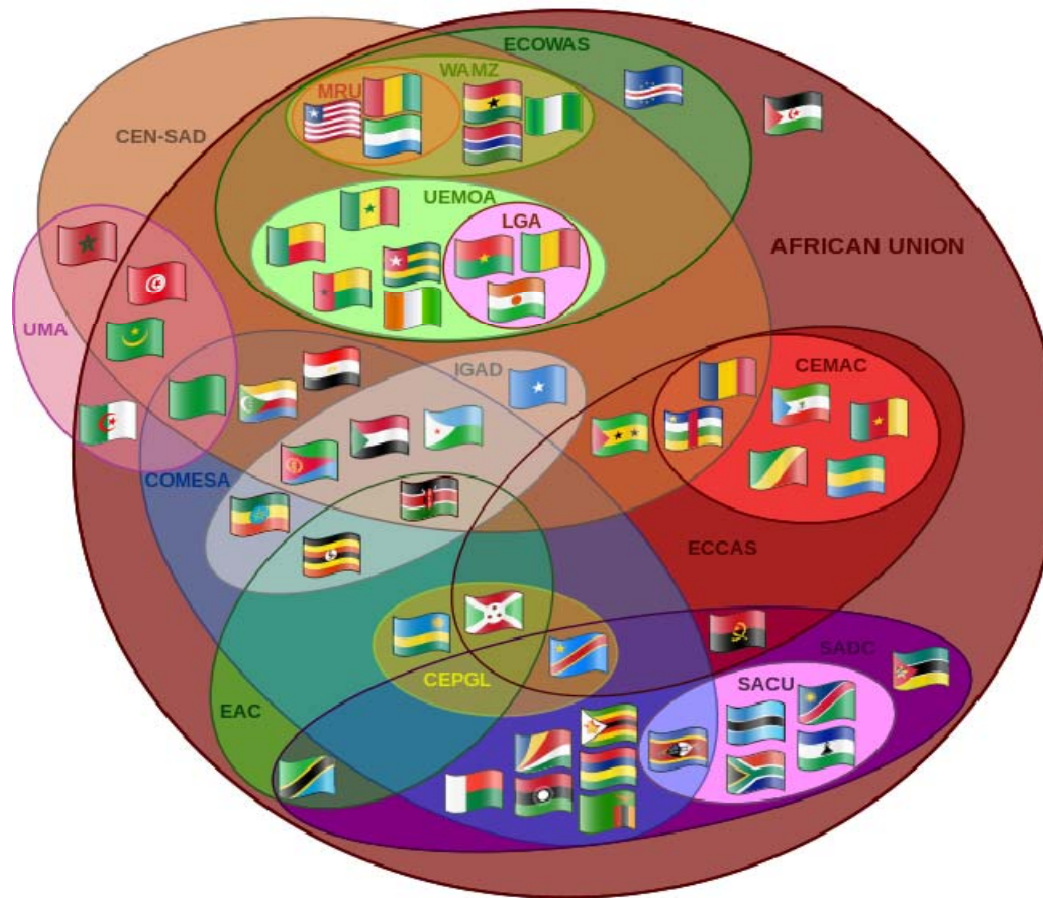
- África
 - 4% del PIB mundial (principales Sudáfrica, Egipto y Nigeria)
 - País más competitivo: Túnez (32° ICG)
 - Recursos: 1° productor minerales preciosos, 15% producción de petróleo, 2ª reserva de agua dulce.
 - Limitantes de territorio a ganadería y agricultura (60% subsistencia)
- América Latina y El Caribe
 - 8.6% PIB mundial (principales Brasil, México y Argentina)
 - País más competitivo: Chile (30° ICG)

MARCO JURÍDICO

Relaciones bilaterales

- Acercamiento con el movimiento de países no alineados. Los países con mayor presencia en África son:
 - Cuba: relaciones de mayor continuidad desde 1962.
 - Brasil: participación militar en misiones de mantenimiento de la paz de UN
 - Venezuela: relaciones diplomáticas con todos los países del continente excepto Madagascar
- Visitas de mandatarios un nuevo punto importante para crear vínculos (Argentina, Brasil, México)

Mapa de los mecanismos de integración regional y subregional en África



UA – principal con presencia de observadores permanentes de LAC

1. Antigua y Barbuda,
2. Argentina,
3. Brasil,
4. Chile,
5. Colombia,
6. Cuba,
7. Guatemala,
8. México,
9. Perú,
10. República Dominicana
y
11. la RB de Venezuela

Relaciones bilaterales II

- Egipto, Sudáfrica, Argelia, Libia, Marruecos y Nigeria son los países con mayor presencia a nivel de representaciones diplomáticas
- 21 de los 53 países africanos no cuentan con ningún tipo de representación en ningún país de ALyC
- Existe una proliferación de acuerdos de cooperación a partir de la Primera Cumbre América del Sur-África.

Relaciones birregionales

- Foro de cooperación América del Sur-África (ASA) entre UA-UNASUR. Iniciativa Brasil-Nigeria.
 - 2006 Abuja, Nigeria: Consolidación del proceso de cooperación. Declaración y Plan de acción Abuja: explorar oportunidades de cooperación en comercio, agricultura, energía, tecnología, turismo, recursos hidráulicos.
 - 2009 Isla Margarita, Venezuela: Discusión de temas de cooperación multilateral: democracia, gobernabilidad, seguridad, derechos humanos, agricultura, energía, salud, comercio, inversión, desarrollo rural, entre otros.

Relaciones birregionales

- Estructura ASA
 - Secretaría Permanente
 - Mesa Presidencial Estratégica (trabaja en agenda para 2010-2020)
 - Mecanismo de Seguimiento de ASA
 - Iniciativas
 - Revisar ejecución
 - Difundir información
 - Ofrecer recomendaciones
 - Seguimiento a decisiones ministeriales



OPORTUNIDADES Y PROPUESTAS

A) COMERCIO E INVERSIÓN

Acuerdos comerciales

- Buena forma de impulsar el comercio
- Cuba, Argentina, Chile, Colombia, México, Perú; primeros en establecer acuerdos. Pero son de poca envergadura y con compromisos muy limitados.
- Los elevados aranceles constituyen el mayor obstáculo a los flujos comerciales.

Acuerdos comerciales II

- MERCOSUR acuerdos con:
 - Egipto, TLC en 2010
 - Marruecos, Acuerdo Marco 2010
 - Unión Aduanera de África del Sur, Acuerdo Preferencial 2004
- Pese a que África cuenta con diversos órganos de integración, a nivel de estos bloques regionales los lazos son escasos.

Comercio birregional

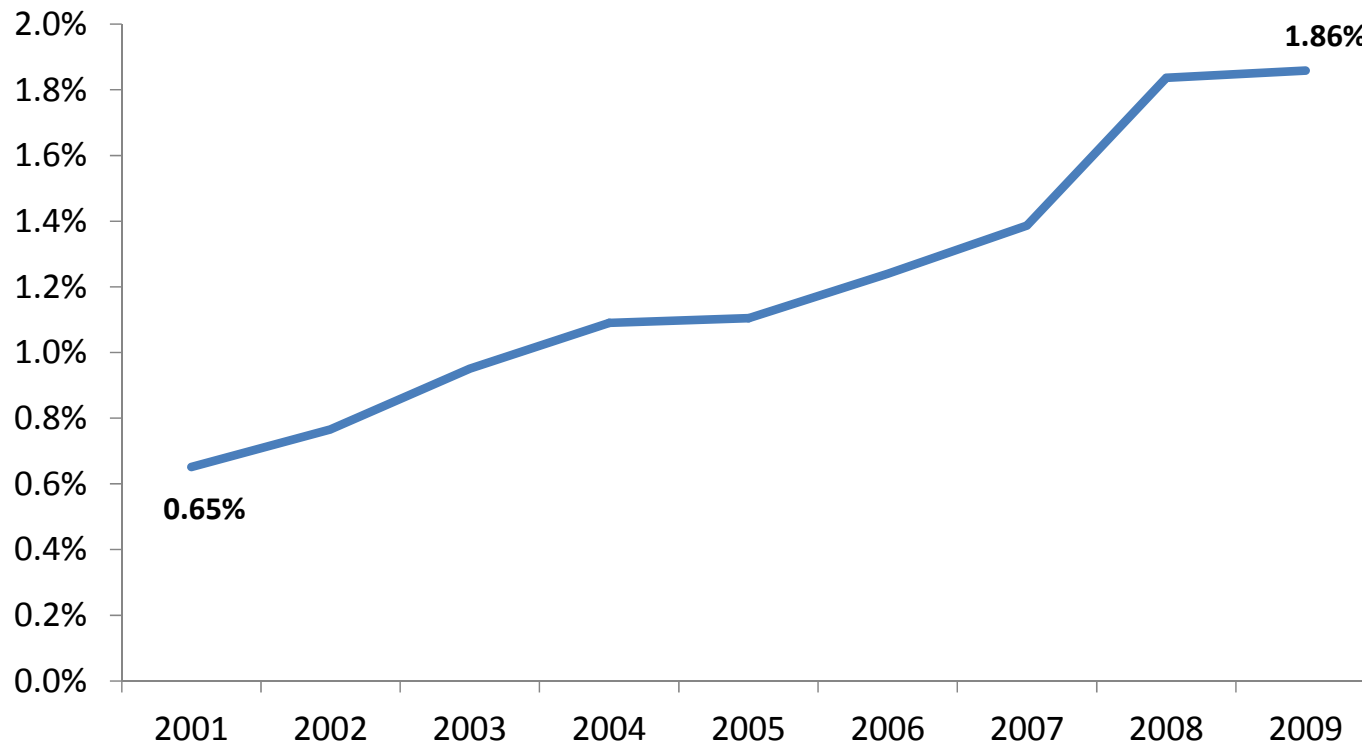
- Comercio exterior, buen termómetro de las relaciones bilaterales.
- **El comercio de ambas regiones en el mundo suman 9% del total.**
 - México es el principal actor de ambas regiones en el comercio internacional. Ocupa el lugar 15 mundial.
 - Brasil tiene el lugar 21.
 - Sudáfrica es el principal actor africano, quien ocupa el lugar 36°.

Comercio birregional II

- Los flujos comerciales limitados por ofertas exportables similares: ***competidoras más que complementarias.***
- Déficit de LAC frente al África
- Porcentaje de exportaciones que la región destina a África respecto al mundo se triplicó de 2000 a 2009.
- Brasil ha impulsado su comercio con la región significativamente. El flujo comercial Brasil-África pasó de 5mmd en 2003 a 29mmd en 2009.

En términos de participación del mercado las importaciones que África hace de LAC en el total de sus importaciones han crecido, aunque a partir de una base muy pequeña.

Part. de Imp. de África provenientes de LAC



Comercio birregional III

- El comercio se realiza marcadamente entre un reducido grupo de países, sobre todo los más grandes y los exportadores de petróleo.
- Principales compradores de productos de LAC :
 - Sudáfrica 30.9%
 - Argelia 17.6%
 - Nigeria 12.9%
 - Marruecos 11.7%
 - Túnez 5.6%
 - Senegal 2.8%
 - Côte d'Ivoire 2.5%

Sistema multilateral de comercio

- Promover reglas claras a través de acuerdos regionales preferenciales es una de las formas para impulsar las corrientes bilaterales de comercio.
- Dado que estos son escasos, la opción es desarrollar el comercio al amparo de las de la OMC.
 - 42/53 países de África son miembros. Los países exportadores de petróleo tienen pocos incentivos. Sólo 1/3 de ha consolidado menos del 10% de sus aranceles industriales.
 - Todos los países de ALyC son miembros excepto Bahamas. 85% de los países han consolidado más del 90% de sus respectivas tarifas.

Sistema multilateral de comercio II

- Falta de información pero sobre todo altos aranceles son un verdadero freno al comercio bilateral.
 - Promedio de África, 13.5% aplicado y 57% consolidado. (Pero casos, Egipto y Zimbawe, de 1000%).
- Pese a esto hay posiciones comunes en la OMC
 - Promover interés de los países en desarrollo
 - Mayor y más eficiente acceso al mercado de productos agrícolas
 - G90, G20, G33, G11, Grupo Cairns...

Cámaras de comercio LAC África

País	Cámara
Argentina	Cámara de Comercio Argentino Sudafricana
Brasil	Cámara de Comercio Africano-Brasileña
Colombia	Cámara de Comercio Colombo Libia
Chile	Cámara Chileno - Sudafricana de Comercio
México	Cámara Árabe Mexicana de Industria y Comercio
Paraguay	Cámara de Comercio Paraguaya Sudafricana
Rep. Bolivariana de Venezuela	Cámara de Comercio e Industria Angola-Venezolana
Uruguay	Cámara de Comercio Uruguayo Africana

Fuente: Directorio de Entidades Empresariales. www.aladi.org. Portal Empresarial.

Inversiones

- Un último mecanismo poderoso de acercamiento entre ambas regiones es el de la inversión. Pero todavía son proyectos aislados y montos muy pequeños.
- Pocos países Africanos han liberalizado sus políticas de atracción de IED.
- Existen países de la región que han establecido APPRIS con países africanos: Argentina, Chile, Cuba, El Salvador y Jamaica

APPRIS de países de LAC con África (a mayo de 2011)

<i>País de LAC</i>	<i>País del África</i>	<i>Fecha de suscripción</i>	<i>Entrada en vigor</i>
Argentina	Argelia	04/octubre/2000	28/enero/2002
	Egipto	11/mayo/1992	03/diciembre/1993
	Marruecos	13/junio/1996	19/febrero/2000
	Sudáfrica	23/julio/1998	09/mayo/2000
	Túnez	17/junio/1992	23/enero/1995
Chile	Egipto	05/agosto/1999	n.d.
	Túnez	23/octubre/1998	n.d.
Cuba	Argelia	1999	n.d.
El Salvador	Marruecos	21/abril/1999	11/abril/2002
Jamaica	Egipto	10/febrero/1999	n.d.

Fuente: OEA. Sistema de Información Comercial. Sección Tratados Comerciales. http://www.sice.oas.org/Investment/bitindex_e.asp.

* Información para Cuba del sitio Cuba Industria. http://www.cubaindustria.com/webs/acuerdos_protec_inver.htm

Inversiones II

- Los flujos de IED hacia África disminuyeron 14% en 2010. En el caso de Sudáfrica la reducción fue del 78%.
- La IED en África se concentra en minerales, la inversión en manufacturas ha crecido de 2003 a 2009 para alcanzar 41%.
- Chile (44md) y Brasil (14md) son los principales inversionistas de ALyC en África.
- Sudáfrica y Argelia son de los principales inversionistas en ALyC



OPORTUNIDADES Y PROPUESTAS

B) COOPERACIÓN SUR-SUR

Cooperación Sur-Sur

- Papel clave en el acercamiento entre ambas regiones
- 1977 Acercamiento CEPA-CEPAL
- 1978 se definieron en Naciones Unidas tres sectores prioritarios para ambas regiones:
 - Desarrollo de recursos humanos
 - Ciencia y tecnología para el desarrollo
 - Promoción del comercio interregional
- Con el apoyo del PNUD, CAPA y CEPAL realizaron en 1982 la primera reunión conjunta de expertos gubernamentales sobre cooperación técnica y económica entre ambas regiones.

Energía

- África y Sudamérica concentran 24% de los yacimientos de hidrocarburos. Es un área de gran valor y potencial para la cooperación sur-sur
- Prioridad de la **Declaración de Abuja** recomienda:
 - Intercambio de información y transferencia tecnológica
 - Desarrollar estrategia energética común
 - Compartir experiencias
 - Cooperar en el desarrollo de fuentes alternativas de energía
- Se reafirmaron compromisos en **Nueva Esparta**
- 2009 Foro sobre Cooperación y Colaboración en materia de energía
- Inversiones de ENAP y Petrobrás en África.



Agricultura



- Gran posibilidad de producir alimentos en ambas regiones, gracias a sus recursos
- ***Declaración de Abuja:***
 - Revitalizar agricultura en África a través de CAADP
 - Fomentar cooperación en áreas de biotecnología, biocombustibles y reforma agraria
- ***Declaración de Nueva Esparta***
 - Intercambiar experiencias en seguridad alimentaria
- Iniciativas bilaterales de Argentina, Brasil, Cuba, México y Venezuela para apoyar actividades agropecuarias.

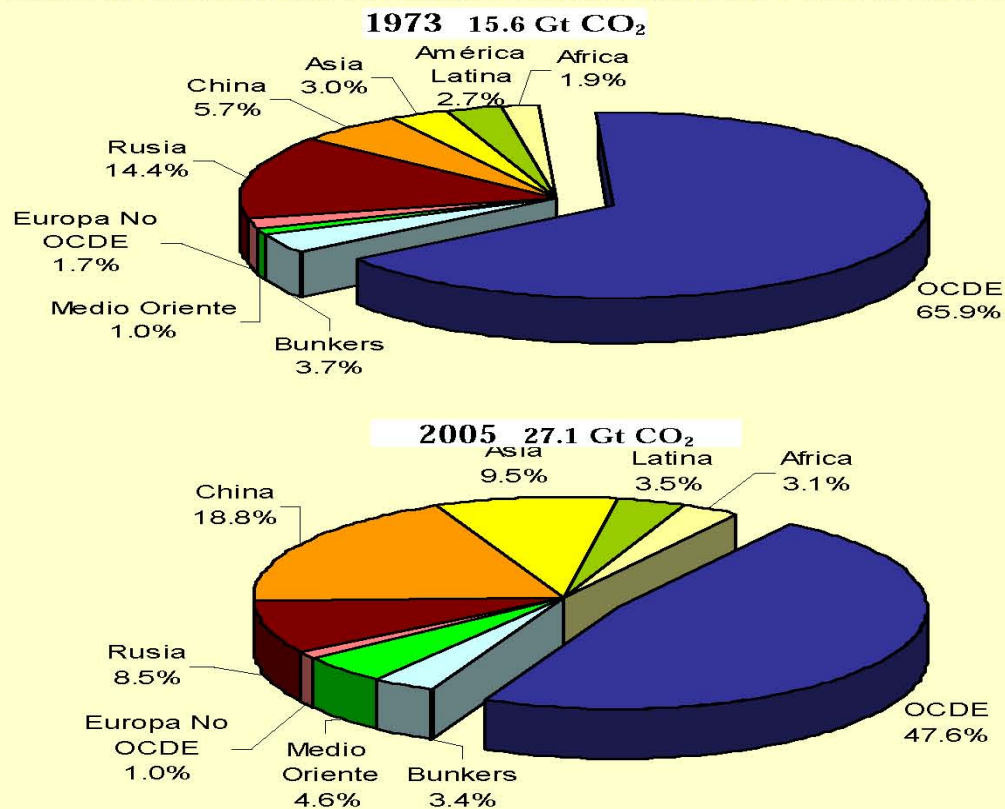
Medio Ambiente

- Dada naturaleza del tema, los lineamientos de la cooperación se ha dado a nivel multilateral
 - Convención de Naciones Unidas para el Combate contra la Desertificación
 - Convención Marco de Naciones Unidas sobre Cambio Climático
 - Protocolo de Kioto
- ***Declaración de Abuja***: uno de los pilares de la cooperación entre regiones. Intercambio de experiencias en desechos tóxicos, fuentes de energía renovables, combate a la desertificación y el calentamiento global.
- La ***Declaración de Nueva Esparta*** se apega al protocolo de Kioto, la CNUCLD, y apoya al Fondo especial para el Cambio climático.

ALC 3.5% DE EMISIONES DE CO2 GLOBAL EN 2005

asociadas a la combustión de combustibles fósiles en sector energético.

GRÁFICO 16
PARTICIPACIÓN REGIONAL EN LAS EMISIONES DE CO2 GLOBALES 1973-2005



Fuente: IEA, CO₂ emissions from fuel combustion 1971-2005.

Fuente: Alicia Bárcena, CEPAL. 2009. Lámina 19.

Cultura y Educación

- Diferentes mecanismos para buscar un mayor acercamiento:
 - Centros de estudios regionales
 - Programas de estudio
 - Becas e intercambios
 - Eventos culturales
- Algunos de los países que han desarrollado dichos mecanismos son Argentina, Brasil, Colombia, Cuba, México y Venezuela

Ciencia y Tecnología

- Gran diáspora de profesionales, África pierde 20 mil anualmente. Encabezan Etiopia, Nigeria Ghana y Sudáfrica. Esto se traduce en costos (4mmd) para cubrir al personal que emigra.
- **Abuja** propone intercambiar experiencias en el diseño y ejecución de políticas orientadas al desarrollo de la ciencia y tecnología. Se hace referencia a la Declaración de Túnez y propone contribuir al Fondo de Solidaridad Digital.
- Es preciso romper la **brecha digital** en ambas regiones las cuales se podrían ver ampliamente beneficiadas de la cooperación en este rubro.

Transporte

- La distancia se agrava con la falta de infraestructura y conectividad entre las regiones.
- Rutas marítimas y aéreas son deficientes y en ocasiones inexistentes - reflejo de ausencia de flujos comerciales, empresariales, turísticos, académicos, culturales, entre otros.
- La falta de infraestructura se traduce en costos.
- Profundizar la cooperación en el ámbito del transporte aéreo

Turismo

- NEPAD identifica el desarrollo de los sectores de servicios como el turismo para detonar crecimiento.
- Según CEPAL en LAC los ingresos por turismo equivalen a 1,8% de su PIB (1980-2008). Para países del Caribe hasta 30% del PIB.
- En el África subsahariana, los cinco primeros destinos turísticos son: Seychelles, Mauricio, Namibia, Cabo Verde y Botswana.
- **Ecoturismo** en África es un área de gran potencial. Pero para incentivarlo el turismo se requiere de una adecuada infraestructura en comunicaciones.

Salud

- Es un área donde se ha dado una intensa cooperación entre las dos regiones.
- Asociación Internacional contra el SIDA en África: red de cooperación sur-sur.
- **Abuja**: el área de salud comprende SIDA, malaria, tuberculosis, y otras epidemias. Atención a Marco Político sobre Salud Sexual y Reproductiva y Derechos.
- **Nueva Esparta**: incluye reducción de muerte infantil, materna y desnutrición.
- Cooperaciones bilaterales y triangulares: Cuba-Libia-Nigeria, Cuba-Sudáfrica-Ruanda, Cuba-OMS-Angola, México-Angola.



OPORTUNIDADES Y PROPUESTAS

C)ÁREAS DE OPORTUNIDAD

Institucional

- Existe una voluntad política de los países de ALyC por tener una relación más cercana con África. Es un punto de partida; sin embargo, se necesita aterrizar la voluntad en proyectos concretos.
- Existen acuerdos sobre todo en el área de cooperación que son el fundamento para un acercamiento al largo plazo, pero la relación aún podría ampliarse: Centroamérica, Caribe, México.

Institucional II

- Sugerencias:
 - a) Fortalecimiento de ASA
 - b) Fortalecimiento de la conectividad aérea
 - c) Negociación de acuerdos comerciales y de inversión
 - d) Negociación de acuerdos sanitarios
 - e) Negociación de acuerdos que eviten doble tributación y faciliten operaciones económicas
 - f) Acercamiento entre organismos regionales de ambas partes - SELA

Económico-Comercial

- Dado los bajos niveles de comercio, ésta es un área con un enorme potencial.
- Sugerencias:
 - a) Realización de misiones empresariales
 - b) Promoción del turismo birregional
 - c) Atracción de inversiones mutuas
 - d) Acercamiento de bancos de desarrollo y fondos de inversión
 - e) Identificar oferta exportable (Argentina, Brasil, México)
 - Autos
 - Cereales
 - Material eléctrico
 - Plásticos
 - Acero
 - Minerales
 - Aceites
 - Aviones
 - Muebles
 - Teléfonos

Cooperación sur-sur

- El compartir retos comunes hace posible el intercambio de experiencias así como el desarrollo de programas conjuntos
- Sugerencias:
 - a) Sector agropecuario
 - b) Programas en energías renovables
 - c) Programas de creación de empleo para jóvenes
 - d) Intercambio de experiencias de programas de apoyo PYMES
 - e) Lucha contra desertificación y protección al ambiente
 - f) Intercambio de experiencias técnicas y legislativas para la facilitación del comercio
 - g) Programas de salud
 - h) Grupos para la recolección y armonización de datos estadísticos
 - i) Desarrollo de ecoturismo



CONCLUSIONES

- Continente poco explorado (excepto Cuba, Brasil, Venezuela, Colombia y México)
- ASA esfuerzo significativo de acercamiento a nivel birregional. Es un excelente punto de partida pero deja fuera a Centroamérica, El Caribe y México
- La reciente crisis financiera exhibió la dependencia de las economías africanas y latinoamericanas a pocos productos de exportación y a su concentración en los mercados industrializados. Oportunidad de diversificar mediante acuerdos.
- El reto es concretar intenciones