



Los impactos de la crisis en LA SALUD: nuevas vías de acción



Mirta Roses Periago
Directora OPS/OMS



Caracas, Venezuela
15 de abril de 2011

LOS IMPACTOS DE LA CRISIS EN LA SALUD: nuevas vías de acción

Temas

- El impacto de la Crisis: **LA SALUD**
- Potencial de Desarrollo Social: **BRECHAS**
- Hacia una política social integrada:
NUEVAS VÍAS DE ACCIÓN PARA LAS AMÉRICAS

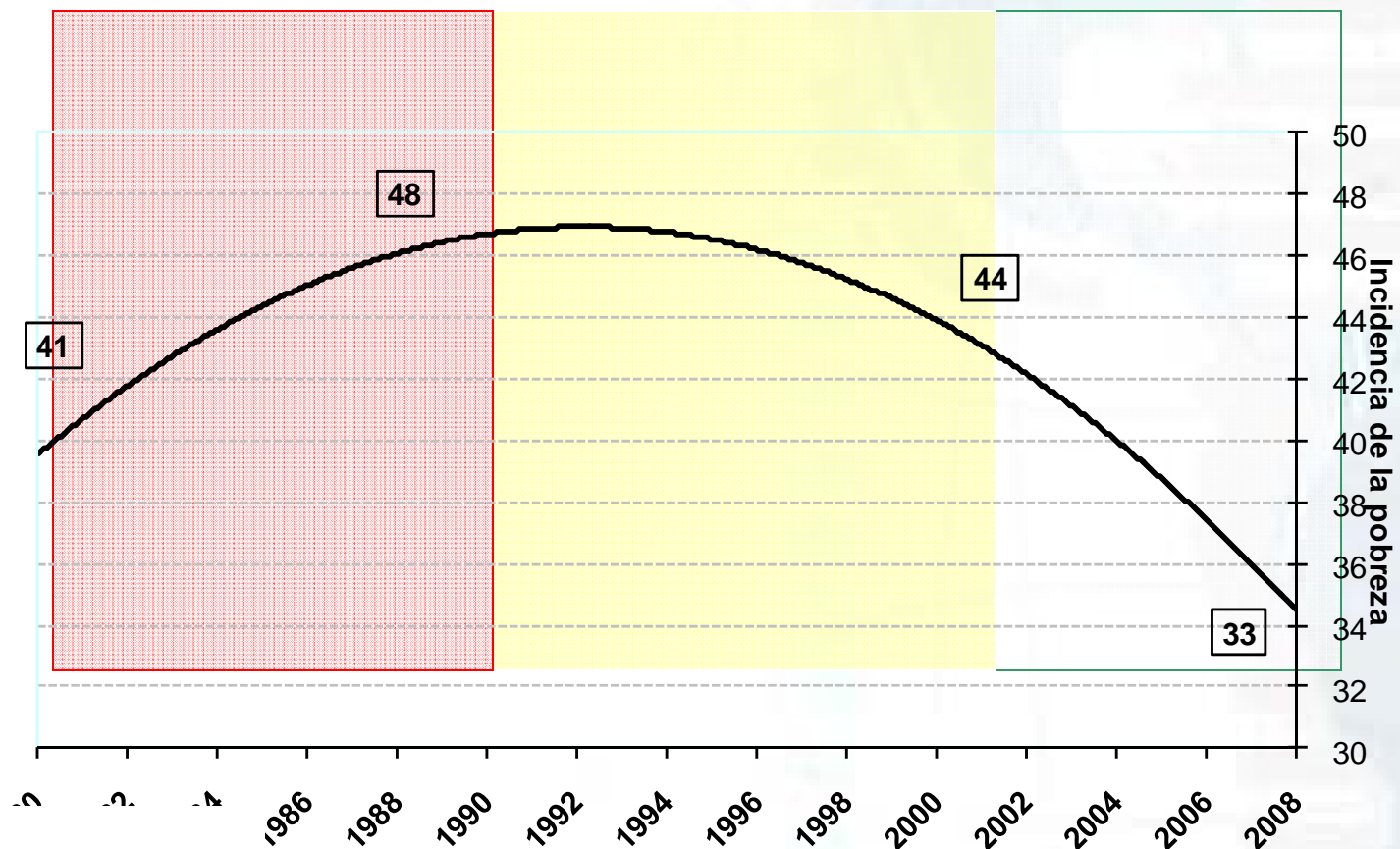
LOS IMPACTOS DE LA CRISIS EN LA SALUD: nuevas vías de acción

El impacto de la Crisis: LA SALUD

- Una región mejor preparada para hacer frente a la crisis: Sistemas Políticos, Económicos y Sociales
- Consecuencias sobre el progreso hacia los ODM

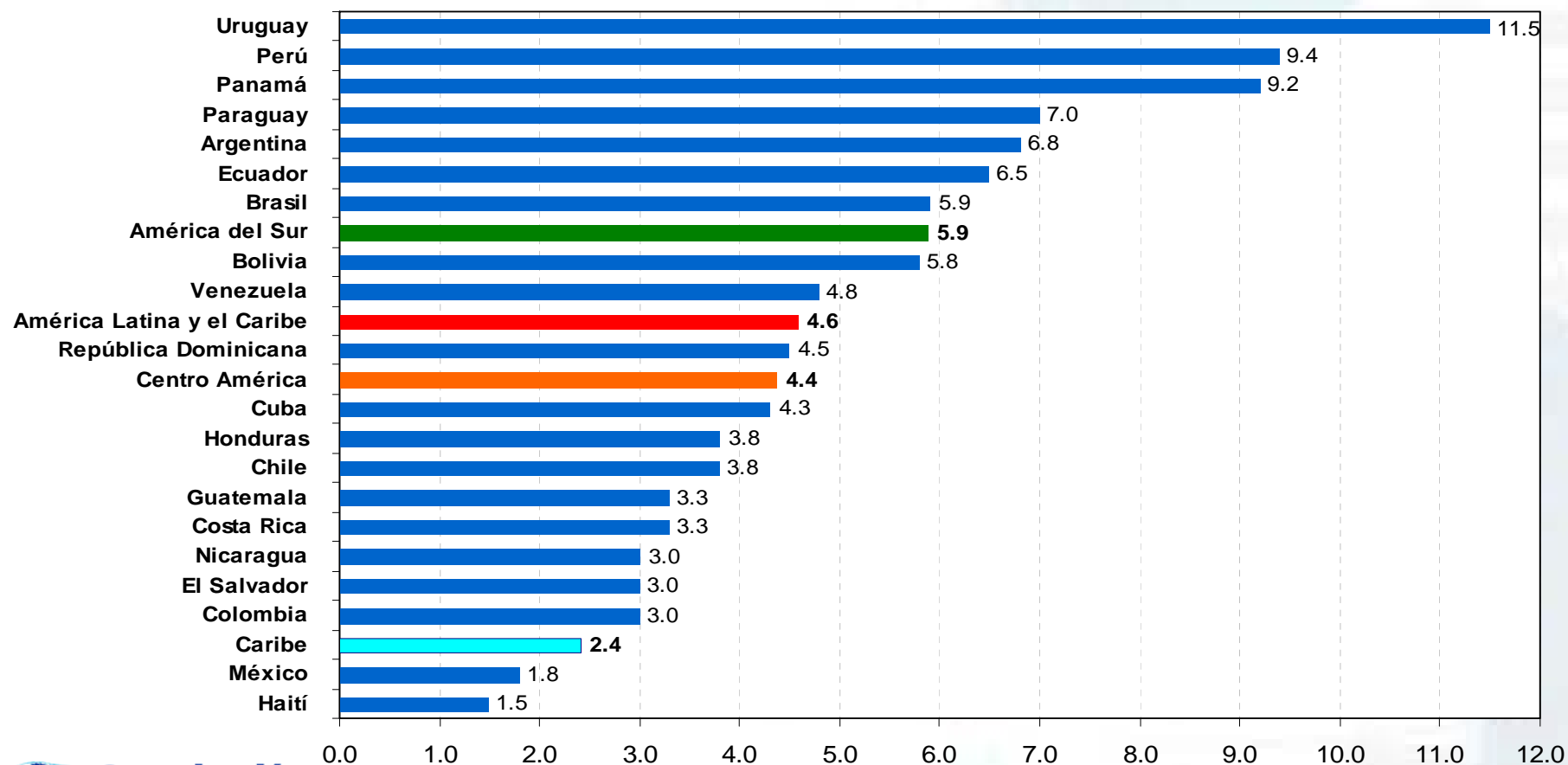
Luego de la década perdida de los 80s, unos difíciles 90s, y un nuevo siglo con logros ...

La década pérdida Los difíciles noventa Logros sustantivos



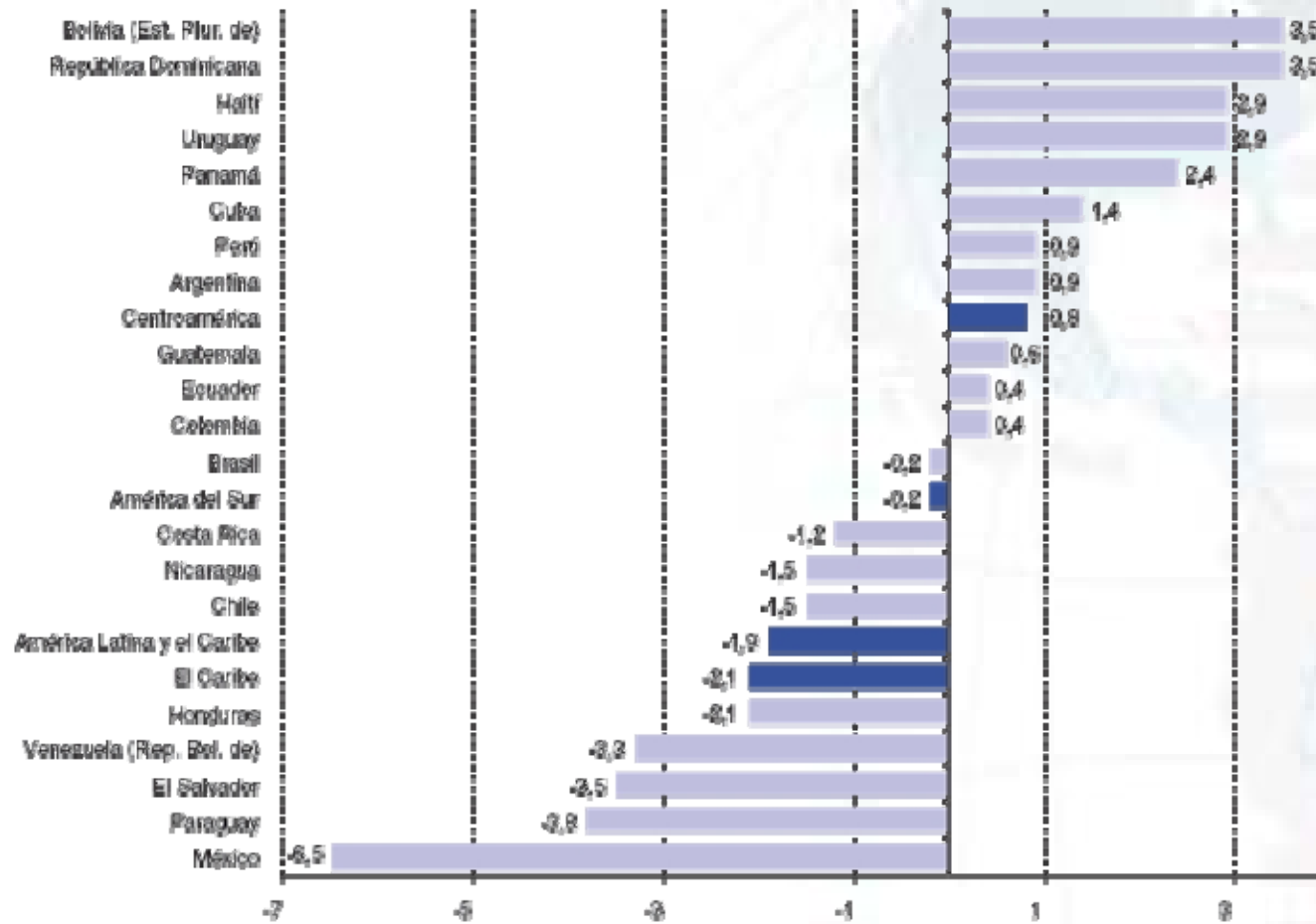
En el 2008 la región completó 6 años consecutivos de crecimiento

AMÉRICA LATINA Y EL CARIBE: TASAS DE VARIACIÓN DEL PRODUCTO INTERNO BRUTO 2008 (En porcentajes)



El PIB/p.hab.de A.Latina y el Caribe creció por encima del 3% anual por quinto año consecutivo

Gráfico I.2
AMÉRICA LATINA Y EL CARIBE: TASA DE CRECIMIENTO, 2009
(En porcentajes)



Fuente: Comisión Económica para América Latina y el Caribe (CEPAL), sobre la base de cifras oficiales.

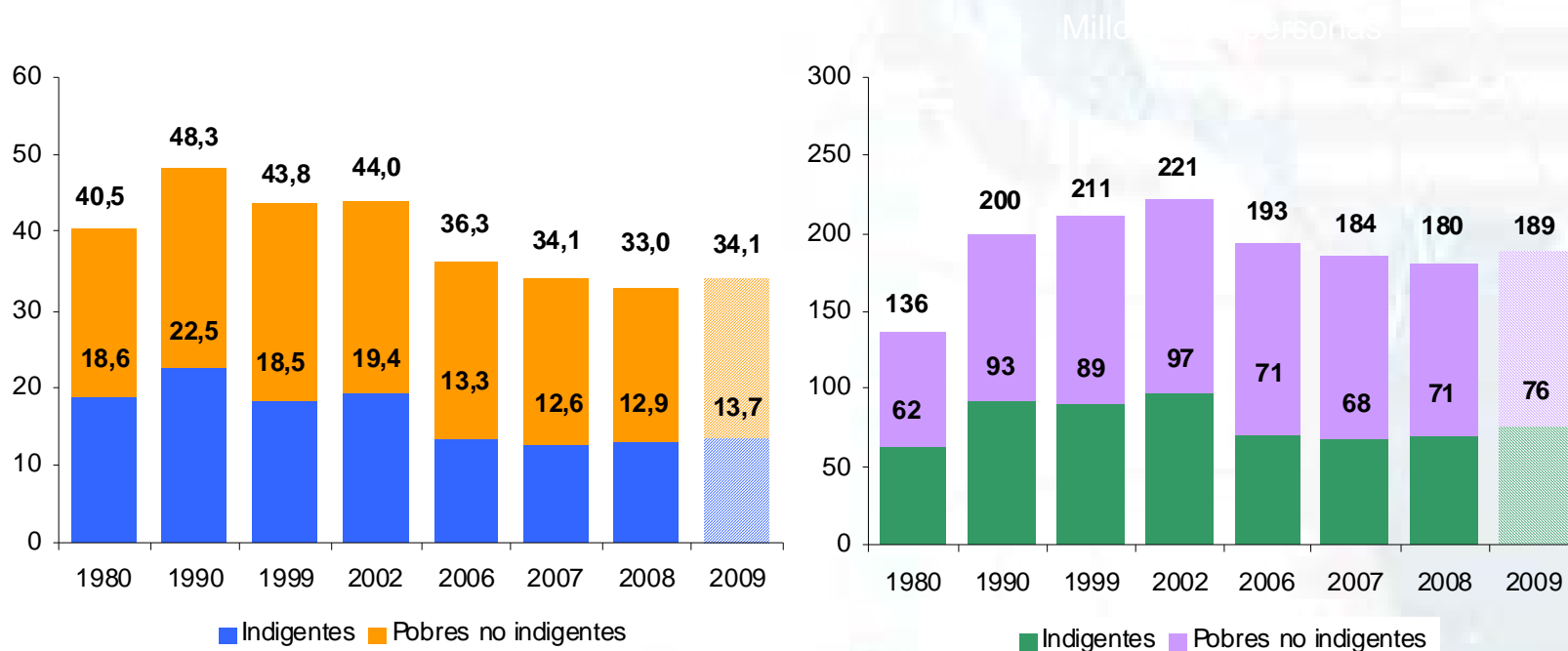
Cuatro aliados tuvo el descenso de la pobreza entre 1990 y 2008, que operaron con intensidades diferentes en distintos períodos ...

- **Crecimiento económico**
(los noventa con mejoras en tasas de empleo y a partir del 2002 se conjugan mejoras en tasas de empleo e ingresos)
- **Mejoras distributivas (sólo entre 2002-2008)**
- **Fuerte expansión del gasto social**
(retoma crecimiento en los noventa y se consolida entre 2002 y 2008)
- **Efecto demográfico**
(disminución de la fecundidad, de la dependencia y del tamaño medio de los hogares)



Para el promedio regional el deterioro de 2009 es menor por los logros de los últimos seis años, pero frena y revierte la tendencia

AMÉRICA LATINA Y EL CARIBE: EVOLUCIÓN DE LA POBREZA Y LA INDIGENCIA ^a, 1980 – 2009
(En porcentajes y millones de personas)



Fuente: Comisión Económica para América Latina y el Caribe (CEPAL), sobre la base de tabulaciones especiales de las encuestas de hogares de los respectivos países.

^a Estimación correspondiente a 18 países de la región más Haití. Las cifras colocadas sobre las secciones superiores de las barras representan el porcentaje y número total de personas pobres (indigentes más pobres no indigentes).



Las razones de un impacto social menor que en crisis anteriores

- Tres buenas noticias que marcan un contraste con crisis anteriores:
 - Buenas cuentas fiscales del estado
 - No hay procesos inflacionarios e hiperinflacionarios
 - No hay colapso de los sistemas financieros
- Existe margen y predisposición en gobiernos y agencias multilaterales para apoyar medidas monetarias y fiscales contracíclicas. Esto marca un contraste importante con los ochenta.
- El incremento sostenido del gasto social y de instrumentos de protección social operó amortiguando los efectos sociales de la crisis.
- Todo ello ha contribuido a sostener mejor los niveles de actividad y empleo, mantener el valor de las remuneraciones y mantener o expandir sistemas de protección social.



CEPAL



unicef



ONU@HABITAT
POR UN MEJOR FUTURO URBANO



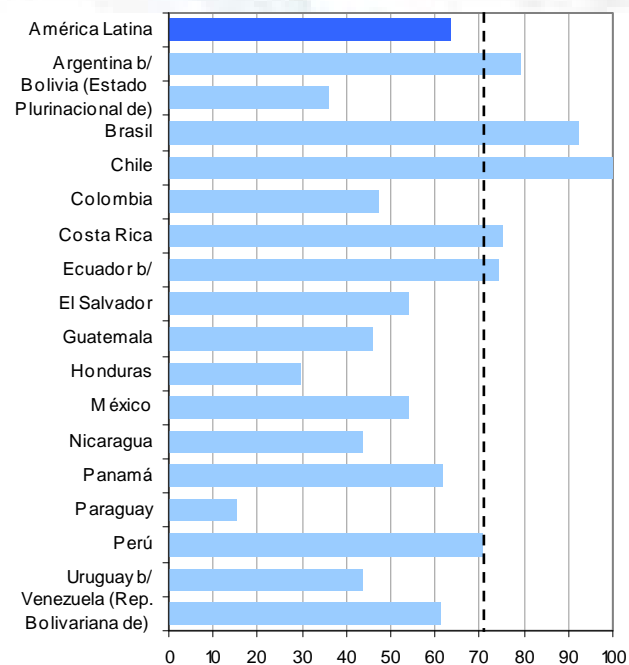
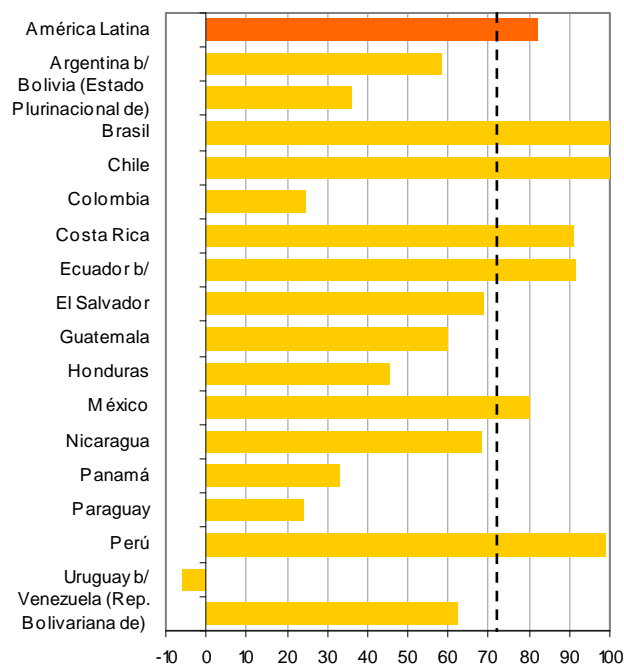
OCHA
United Nations Office for the Coordination of Humanitarian Affairs

UNOPS

La región se encamina hacia el logro de la primera meta del Milenio, pero varios países probablemente no la alcanzarán

AMÉRICA LATINA Y EL CARIBE: REDUCCIÓN EN POBREZA EXTREMA Y POBREZA TOTAL, 1990-2008

(En porcentajes de avance)

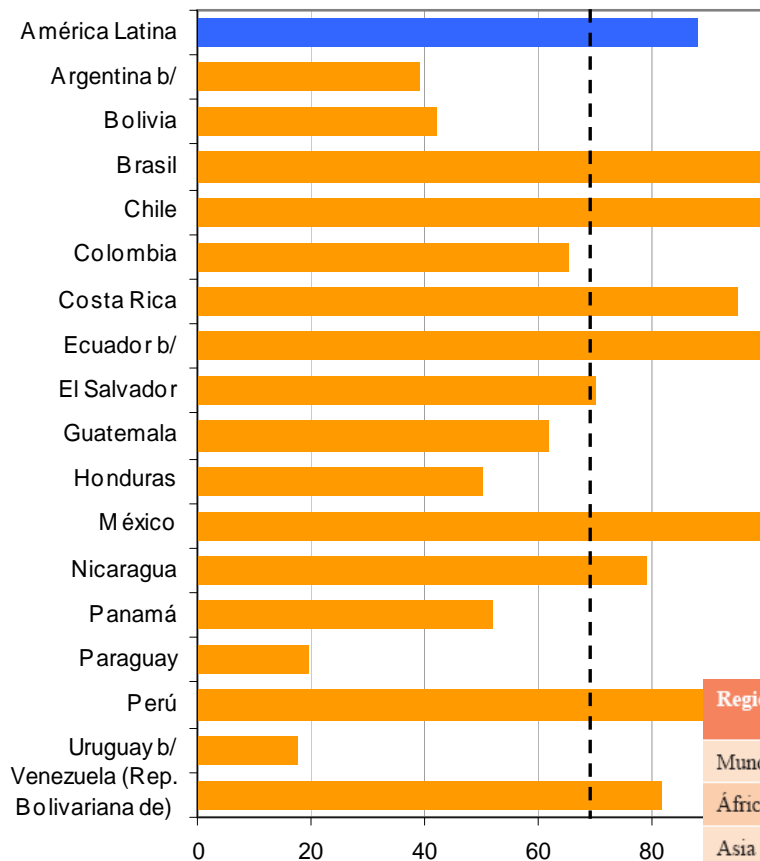


Fuente: Comisión Económica para América Latina y el Caribe (CEPAL), sobre la base de tabulaciones especiales de las encuestas de hogares de los respectivos países.



Hasta el 2007, los avances a nivel regional en el primer ODM eran auspiciosos

AMÉRICA LATINA (17 PAÍSES): % DE AVANCE EN LA REDUCCIÓN DE LA POBREZA EXTREMA ENTRE 1990 Y 2007



- Reducciones en la mortalidad infantil
- Mejoras en el tratamiento y la prevención del VIH / SIDA, la tuberculosis, el paludismo, la poliomielitis
- En contraste, pocos cambios en la mortalidad materna
- La nutrición ha sido relativamente descuidada,
- Muchos países tienen menos de la mitad de la población con acceso a saneamiento adecuado o a medicamentos
- La inversión en salud más que duplicada por fuentes tradicionales e innovadoras.

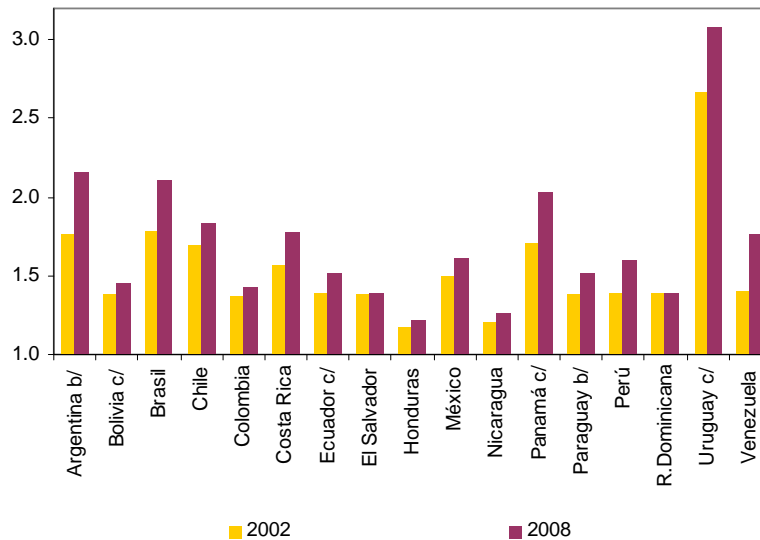
Región geográfica	1990	2007	Evolución entre 1990 y 2007 (en porcentajes)
Mundo	63,4	49,9	-21,31
África	104,9	87,5	-16,56
Asia	61,6	43,7	-29,08
Europa	14,2	8,4	-40,35
América Latina y el Caribe	42,4	22,0	-48,16
América del Norte	8,2	6,3	-23,78
Oceania	31,1	26,1	-16,01



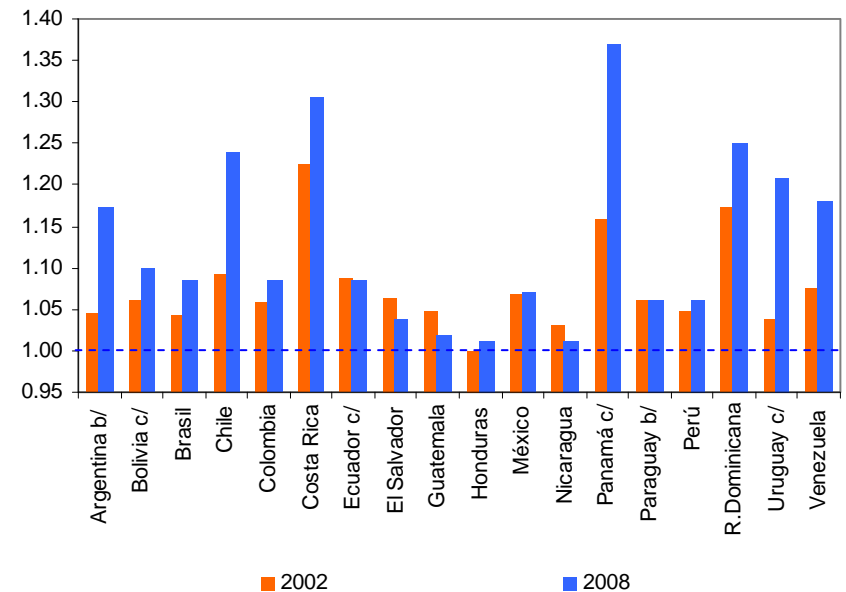
La pobreza tiene rostro de niño y mujer

AMÉRICA LATINA Y EL CARIBE (18 PAÍSES): COCIENTE ENTRE LAS INCIDENCIAS DE POBREZA DE NIÑOS Y MUJERES Y LAS DEL RESTO DE LA POBLACIÓN, ALREDEDOR DE 2002 Y 2008 ^a
(Cocientes)

Niños entre 0 y 14 años / Personas de 14 años y más



Mujeres / Hombres (con edades entre 20 y 59 años)



Fuente: Comisión Económica para América Latina y el Caribe (CEPAL), sobre la base de tabulaciones especiales de las encuestas de hogares de los respectivos países.

^a Países ordenados según la variación anual de la tasa de pobreza. El período 2002 corresponde a la encuesta más reciente disponible entre 2000 y 2002, y el período 2008, a la más reciente disponible entre 2004 y 2008.

^b Área metropolitana.

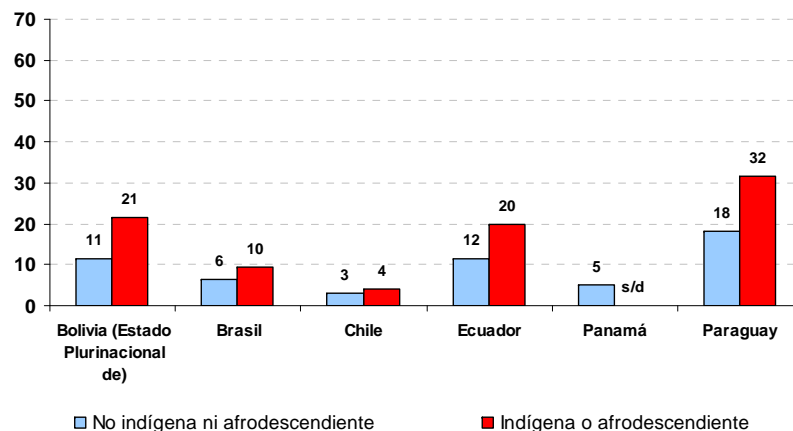
^c Área urbana.

La mayoría de los pobres residen en áreas urbanas pero la pobreza extrema es más elevada en áreas rurales y afecta más a la población indígena

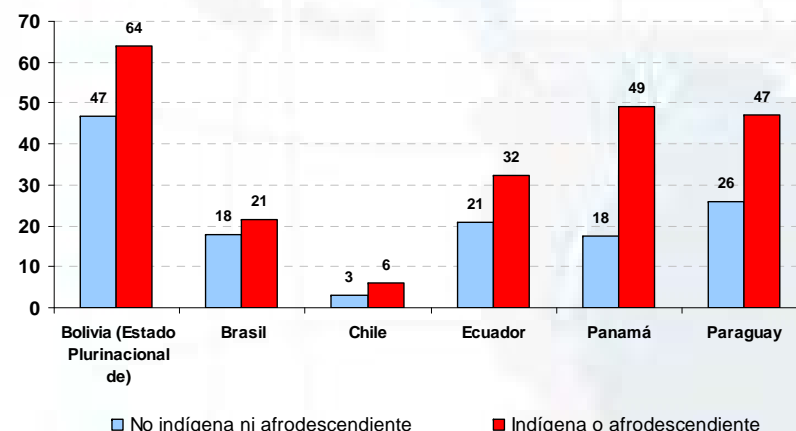
AMÉRICA LATINA Y EL CARIBE (7 PAÍSES): POBREZA EXTREMA EN ÁREAS URBANAS Y RURALES Y SEGÚN ORIGEN ÉTNICO DE LA POBLACIÓN, ALREDEDOR DE 2007

(En porcentajes)

Incidencia de la Indigencia
Área Urbana



Incidencia de la Indigencia
Área Rural



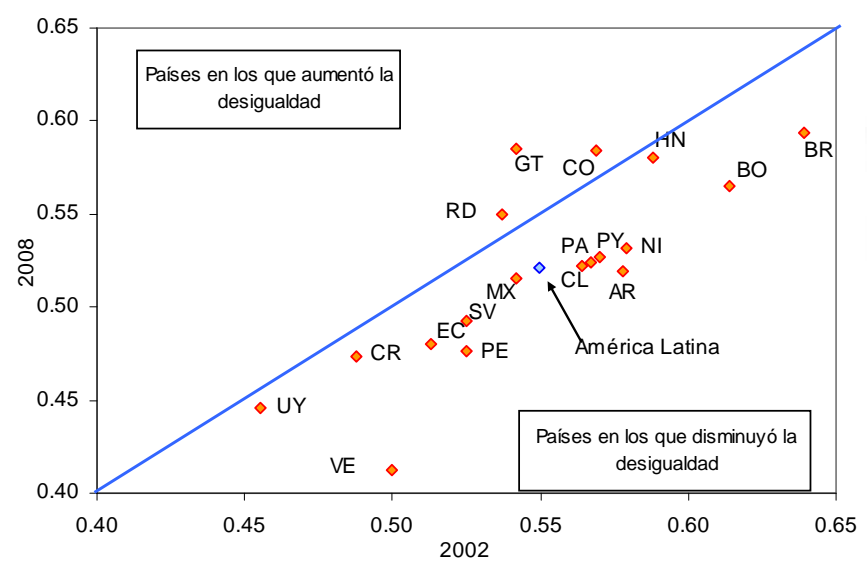
Fuente: Comisión Económica para América Latina y el Caribe (CEPAL), sobre la base de tabulaciones especiales de las encuestas de hogares de los respectivos países.



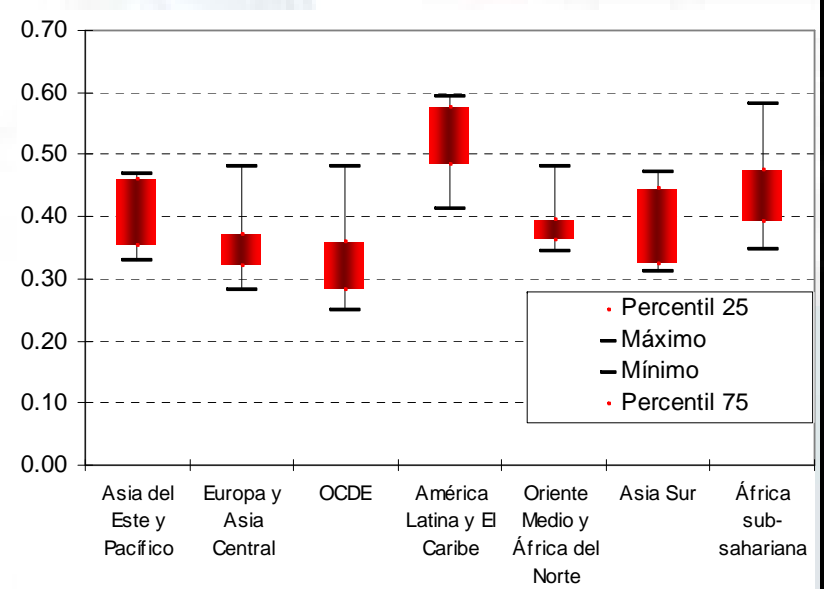


No obstante que entre 2002-2008 la desigualdad en la distribución del ingreso se redujo en varios países, América Latina y el Caribe sigue siendo la región más desigual del mundo

AMÉRICA LATINA (18 PAÍSES): ÍNDICE DE GINI, ALREDEDOR DE 2002 Y 2008 ^a



ÍNDICE DE GINI, SEGÚN AGRUPACIONES DE PAÍSES, ALREDEDOR DE 2007



Fuente: Comisión Económica para América Latina y el Caribe (CEPAL), sobre la base de tabulaciones especiales de las encuestas de hogares de los respectivos países y Banco Mundial: "World Development Indicators".
^a Área urbana.

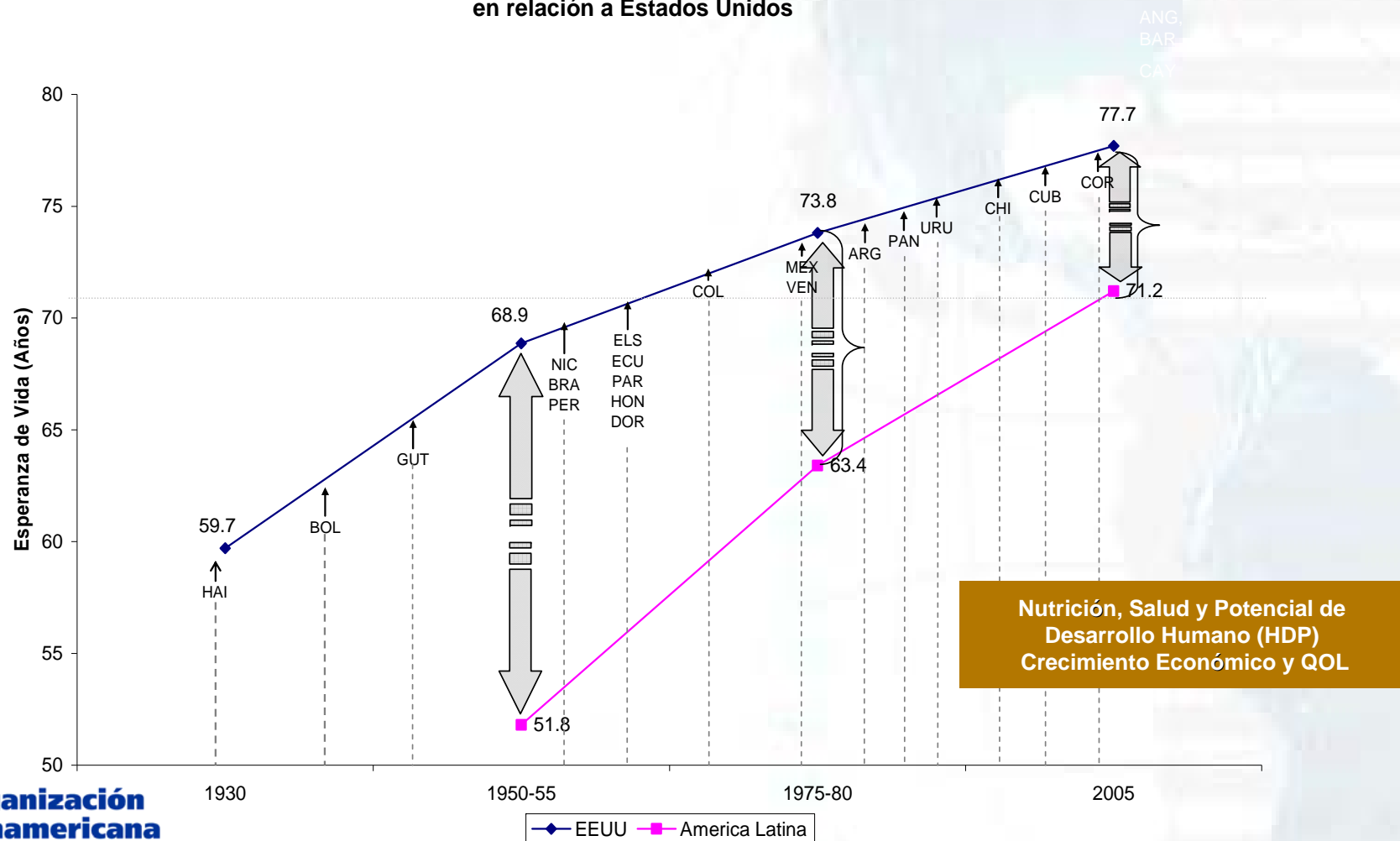
LOS IMPACTOS DE LA CRISIS EN LA SALUD: nuevas vías de acción

Potencial de Desarrollo Social: **BRECHAS**

- **Salud como indicador de bienestar y desarrollo social**
- **Los determinantes sociales de la Salud: hacia la integración de la política social**

Los países de la región están por debajo de su potencial de esperanza de vida, con relación al nivel económico alcanzado (ingreso per cápita)

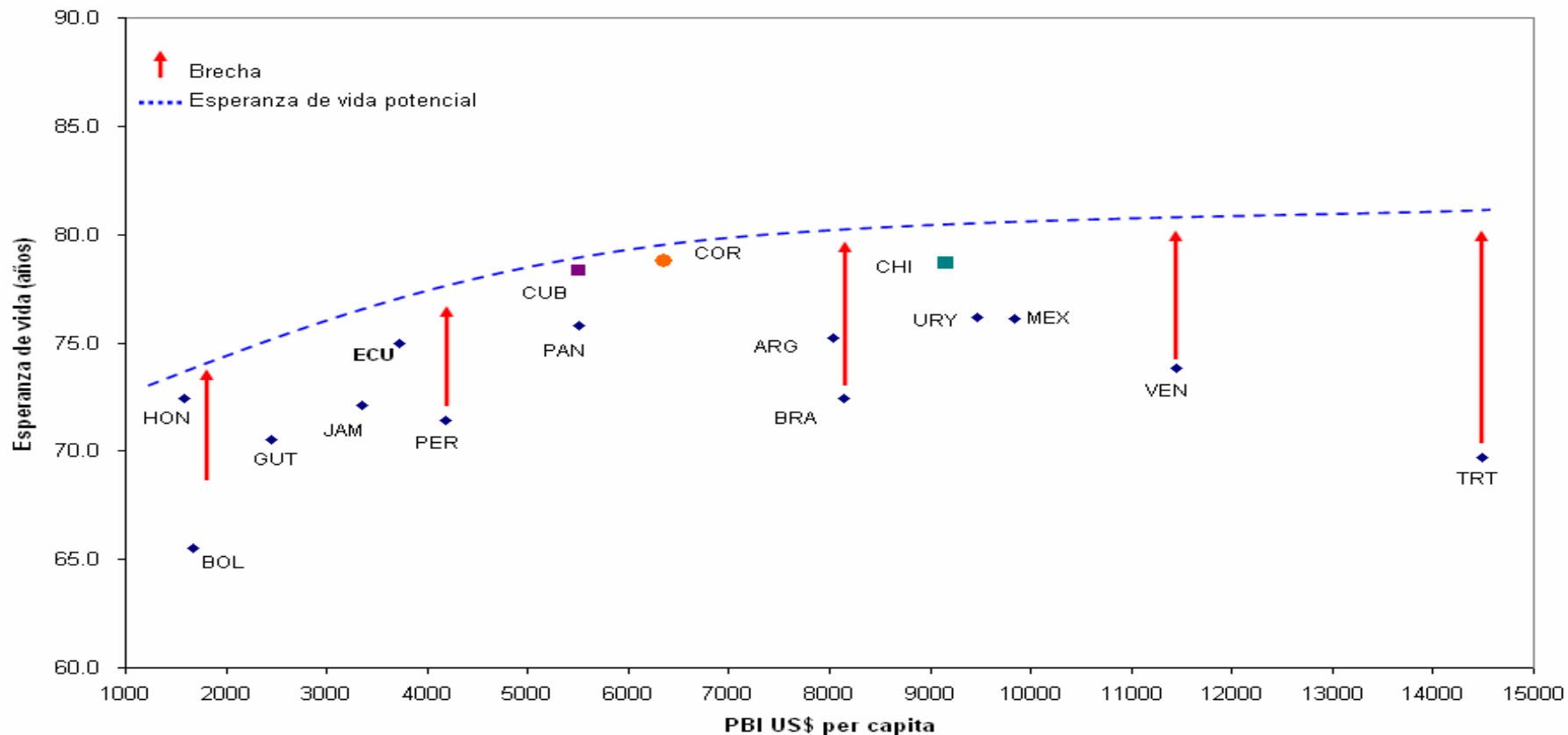
Esperanza de Vida: Países de América Latina en 2000-05 en relación a Estados Unidos



Nutrición, Salud y Potencial de Desarrollo Humano (HDP)
Crecimiento Económico y QOL

La mayoría de los países están por debajo del nivel de esperanza de vida potencial; la esperanza de vida que podría lograrse con el nivel de desarrollo económico alcanzado (PIB Per cápita) ...

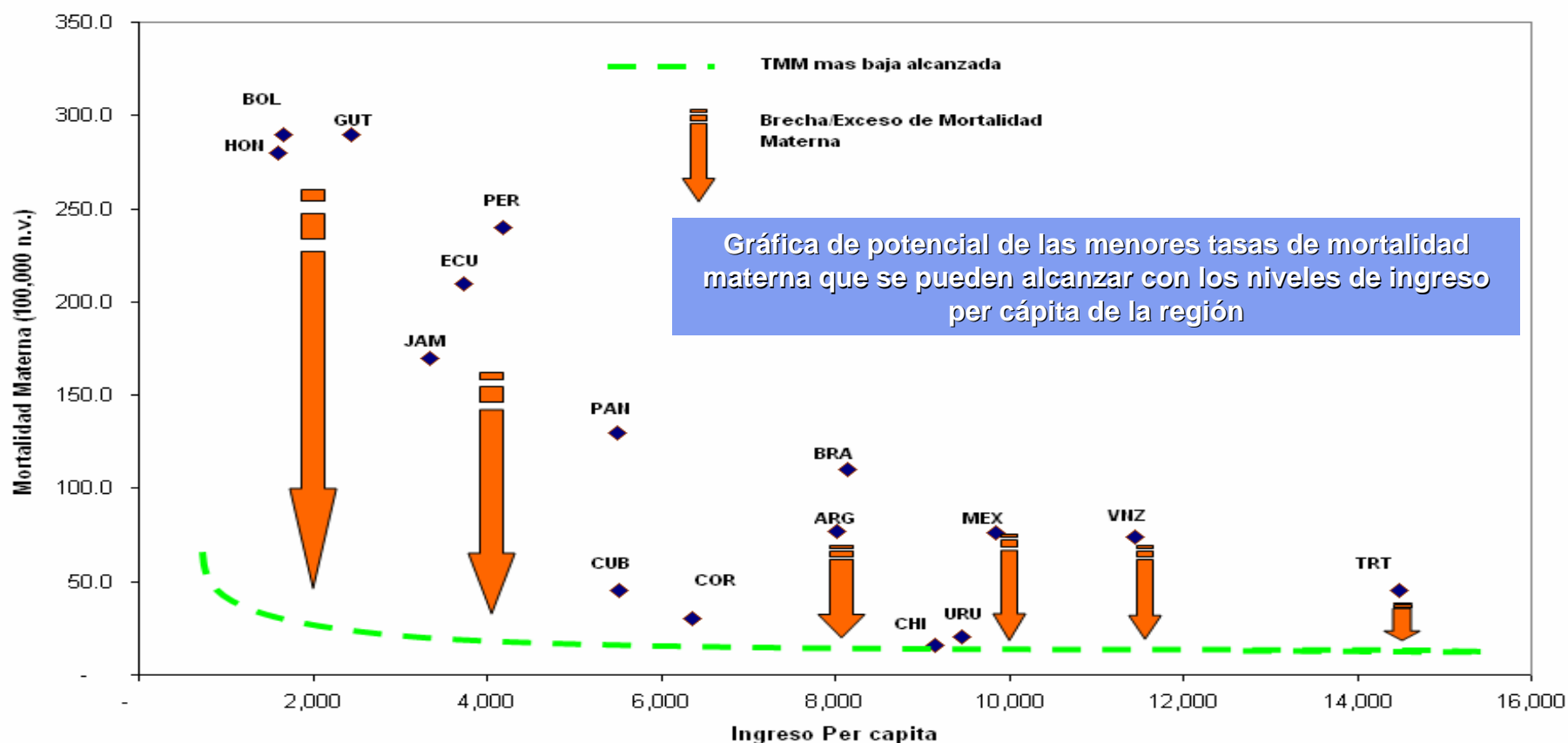
Latinoamerica: Brechas en Esperanza de Vida



Fuente: Banco Mundial; OMS Tablas de vida; CEPAL, indicadores sociales; OPS, Indicadores Basicos 2009

La mayoría de los países tienen aún espacio para reducir las tasas de mortalidad materna y mortalidad infantil ... con el nivel de desarrollo económico alcanzado (PIB Per cápita) ...

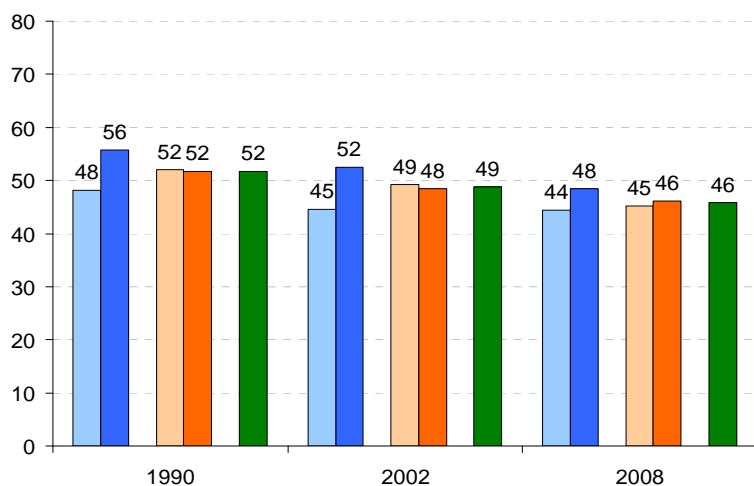
Países de América Latina y el Caribe: Brecha/Exceso de Mortalidad Materna, por nivel de ingreso de ingreso



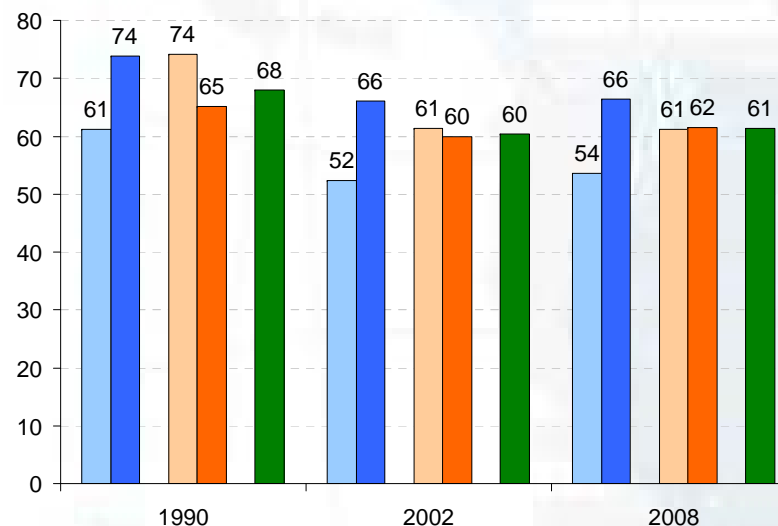
La cobertura de la seguridad social entre el total de los ocupados y entre los asalariados presenta una tendencia descendente

AMÉRICA LATINA Y EL CARIBE: COBERTURA DE LA SEGURIDAD SOCIAL, 1990-2008 (En porcentaje del total de ocupados y del total de asalariados)

TOTAL OCUPADOS



ASALARIADOS



Fuente: Comisión Económica para América Latina y el Caribe (CEPAL), sobre la base de tabulaciones especiales de las encuestas de hogares de los respectivos países.



Determinantes de la SALUD



LOS IMPACTOS DE LA CRISIS EN LA SALUD: nuevas vías de acción

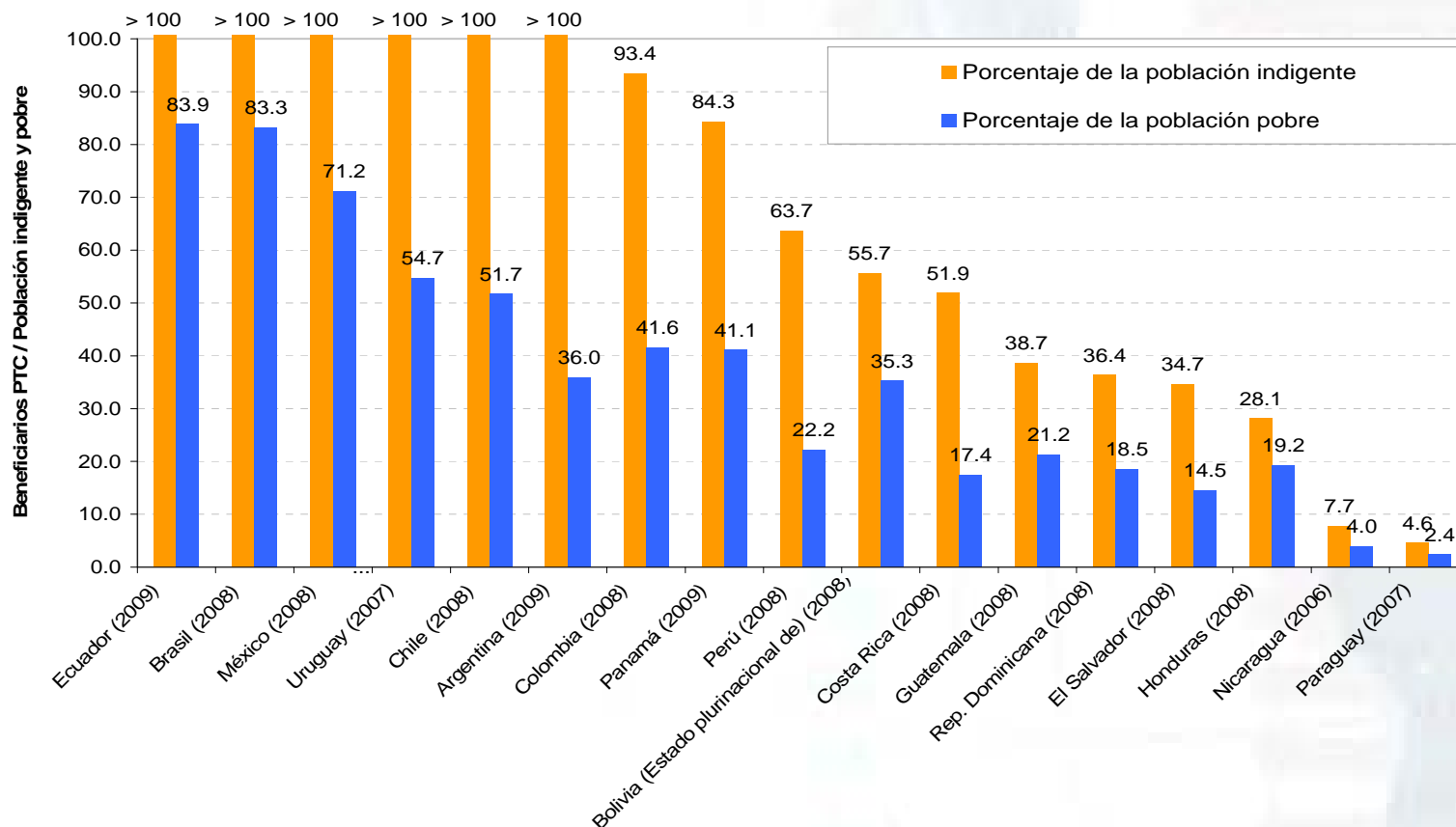
Hacia una política social integrada: NUEVAS VÍAS DE ACCIÓN PARA AMÉRICA LATINA

- **La integración de la política social para el logro del potencial de desarrollo humano**
- **Pacto fiscal para el logro de la protección social y del acceso universal a servicios de salud.**

Aún hay margen para ampliar los PTCs y cubrir una cantidad mayor de familias que no logran por sus propios medios satisfacer sus necesidades básicas

AMÉRICA LATINA Y EL CARIBE (17 PAÍSES): COBERTURA DE LOS PROGRAMAS DE TRANSFERENCIAS CONDICIONADAS (PTC), 2006/2009

(En porcentaje de la población indigente y pobre)

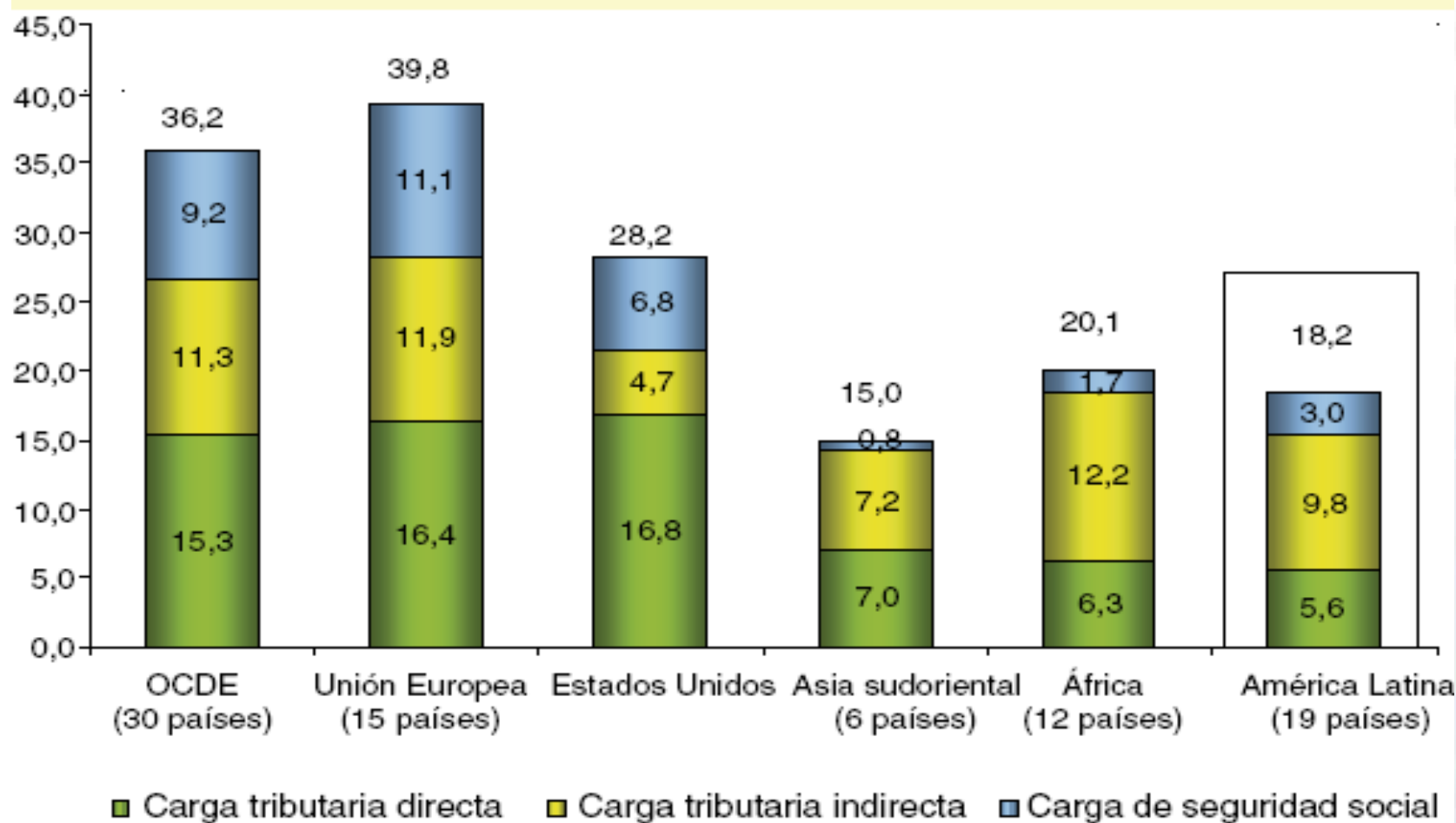


Fuente: Comisión Económica para América Latina y el Caribe (CEPAL) sobre la base de tabulaciones especiales de las encuestas de hogares e información oficial de los respectivos países.

Nota: a La cobertura de los PTC en relación con la población indigente y pobre no toma en cuenta los errores de inclusión y exclusión.



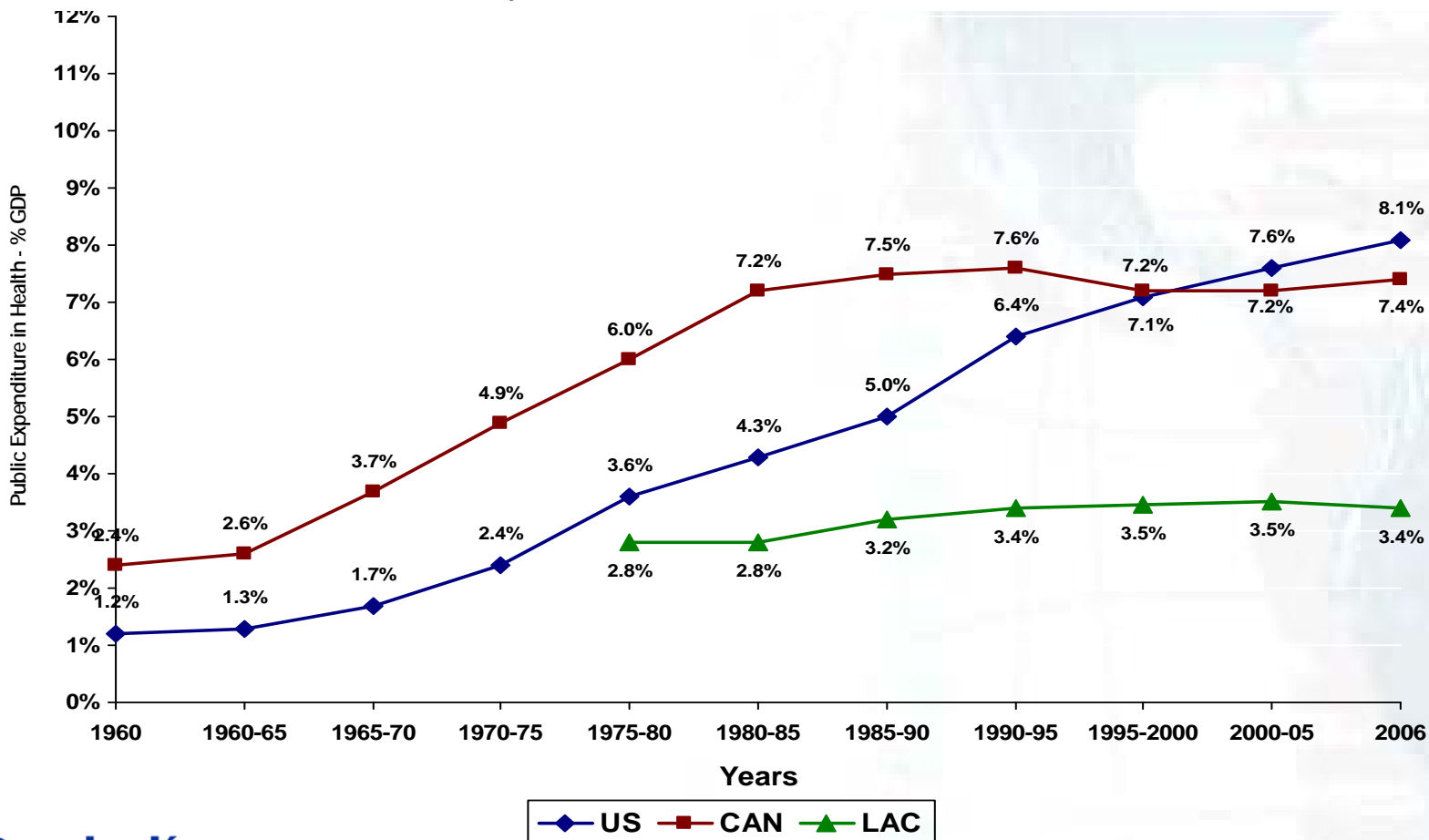
...crear alianzas con los sectores económicos para lograr reformas fiscales y crear el espacio fiscal para financiar el ACCESO UNIVERSAL



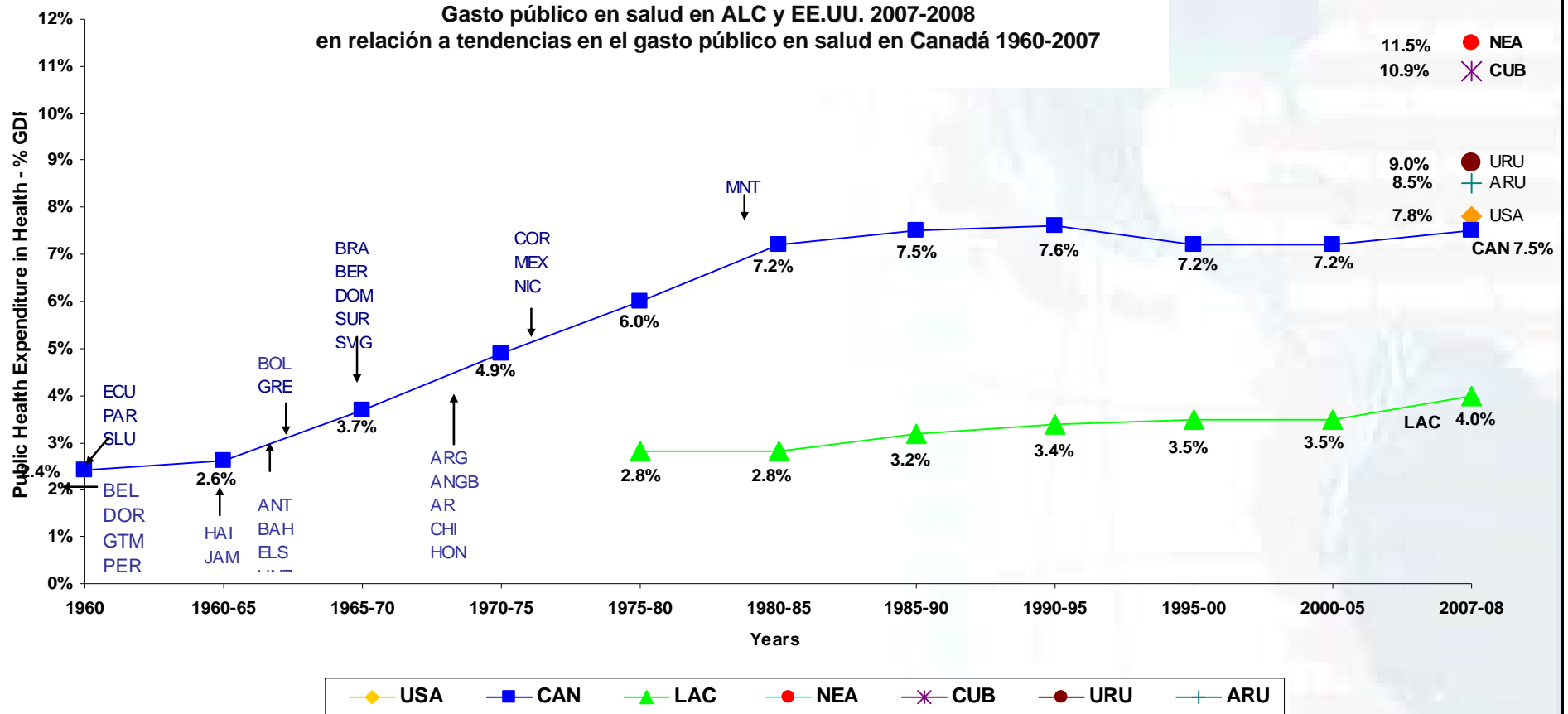
Gasto Público en Salud

Sistemas de Salud con ACCESO Y COBERTURA UNIVERSAL tienen un mínimo de 6% del PIB (2004-2006)

Tendencias en gasto público en salud como % de PIB en Canadá, América Latina y el Caribe (ALC) y los Estados Unidos de América; períodos seleccionados entre 1960-2006

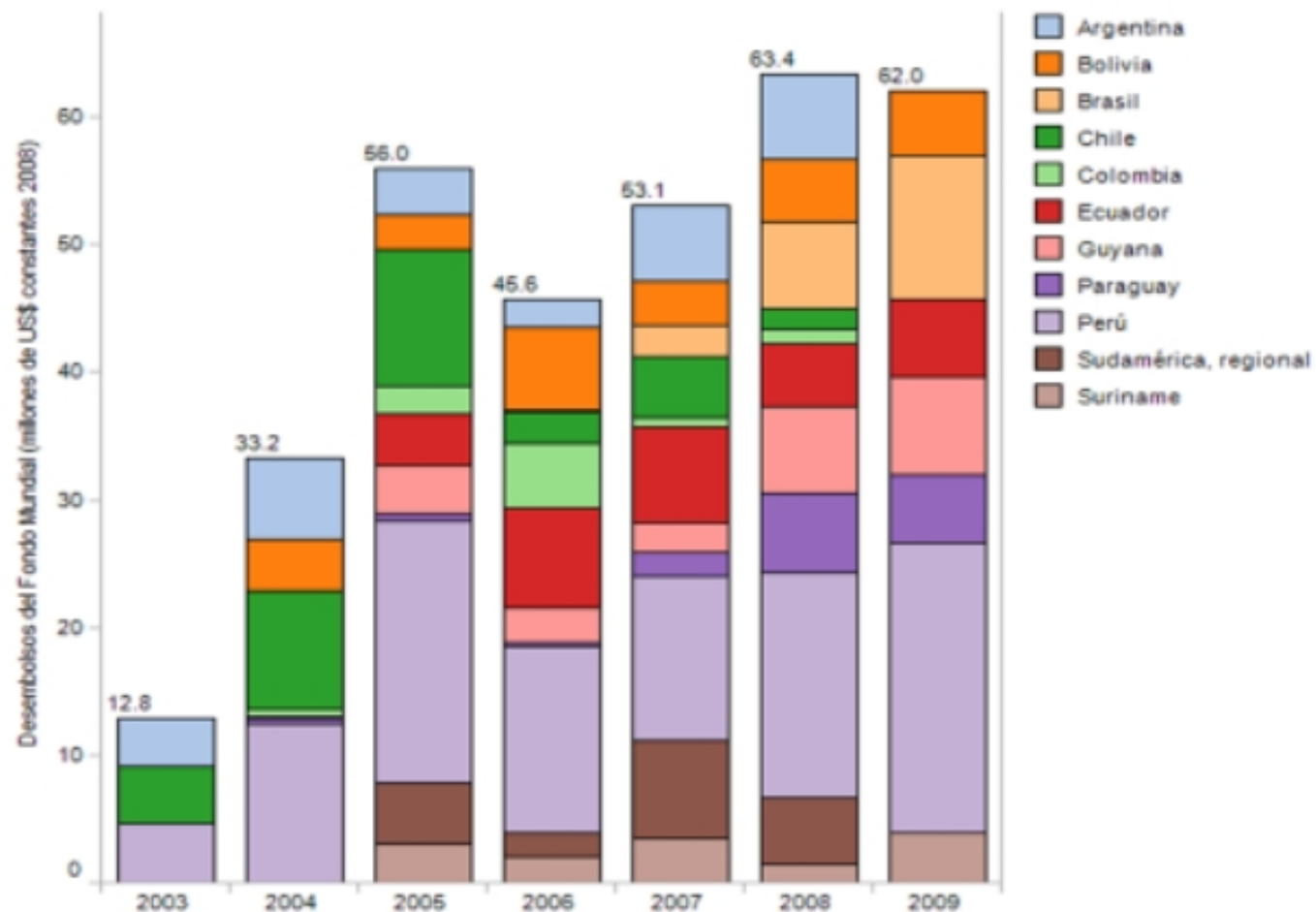


Es posible lograr Sistemas de Salud con COBERTURA UNIVERSAL pero con un Gasto Público en Salud alrededor del 6% del PIB (condición necesaria no suficiente)



Suramérica: Desembolsos del Fondo Mundial según países

En millones de dólares constantes 2008

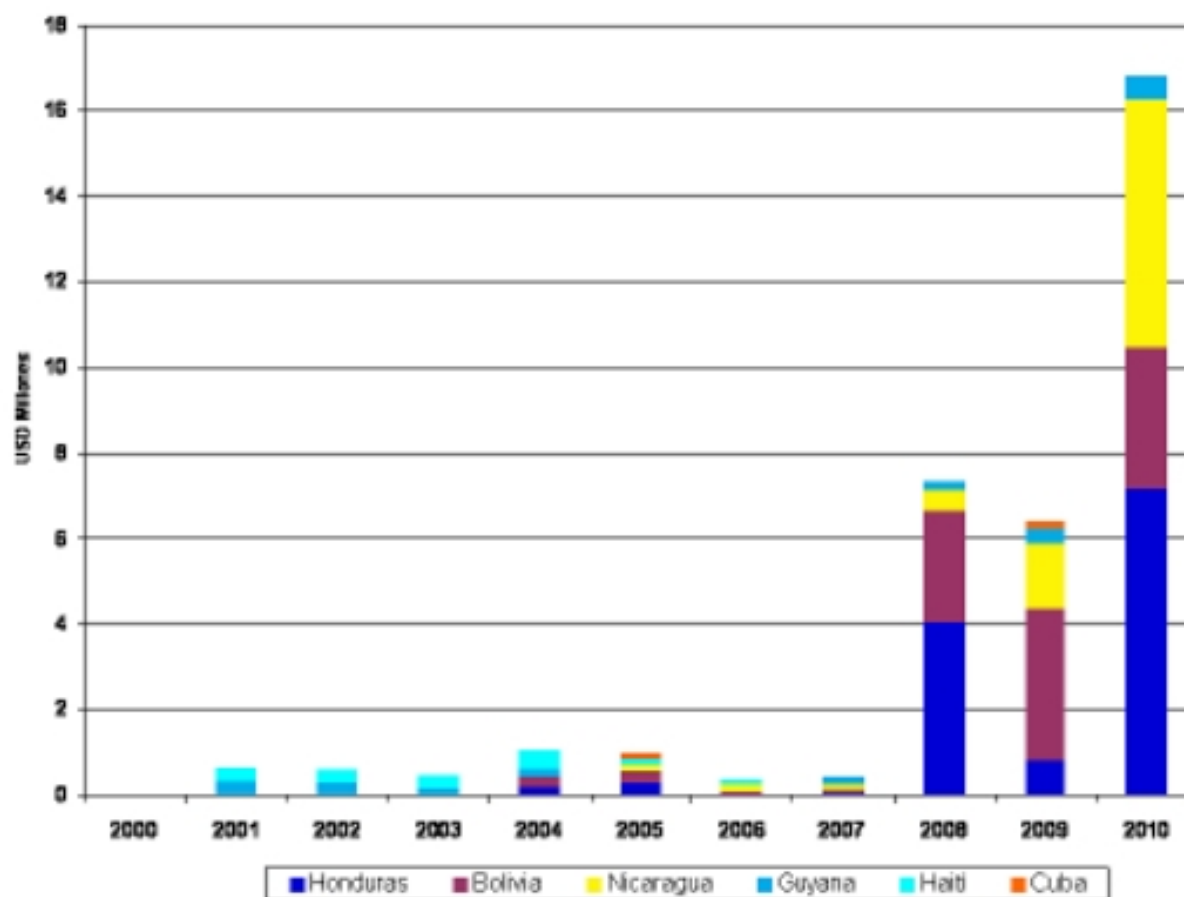


De los Ríos, R. y Vigil-Oliver, W.

Fuente: OECD (CRS) Database 2010.

Fondos desembolsados a países de ALC por GAVI, 2000 - 2010

Fondos desembolsados a países de LAC
2000 - 2010



Fuente: OPS con datos de GAVI

LOS MOTORES DE COMBATE A LA POBREZA PUEDEN FALLAR Y EL CAMINO SERÁ CUESTA ARRIBA

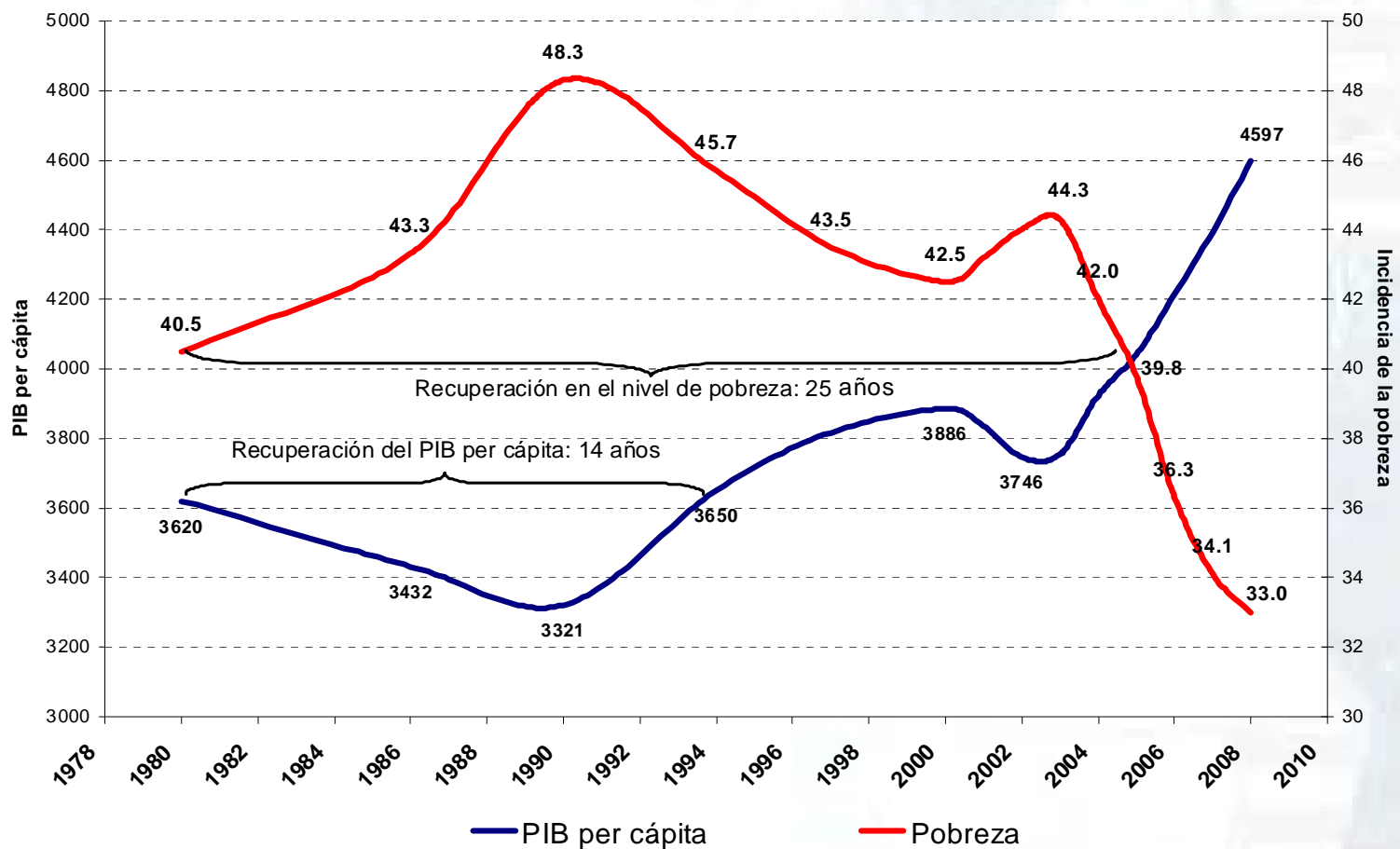
- Tasas negativas de crecimiento en 2009 y modestas en 2010.
- En muchos países entre 2010 y 2020 dejará de operar la fase fácil del bono demográfico.
- El gasto social difícilmente se expandirá a tasas similares al período 1990-2008 dada la capacidad fiscal de nuestros países.
- Las pugnas distributivas se incrementarán ante una torta que no crece o crece más despacio.





El pasado a evitar: rezagos de recuperación social frente a la recuperación económica

AMERICA LATINA Y EL CARIBE (PROMEDIO PONDERADO, 19 PAISES) COMPARACION ENTRE PIB PER CAPITA Y LA INCIDENCIA DE LA POBREZA, 1980-2008 (en dólares y porcentajes sobre población)



Fuente: CEPAL en base a tabulaciones especial de las encuestas de hogares de los respectivos países para pobreza. Los datos del PIB provienen de la División de Desarrollo Económico sobre la base de cifras oficiales

LOS IMPACTOS DE LA CRISIS EN LA SALUD: nuevas vías de acción

RESUMEN

- **El impacto de la Crisis en LA SALUD**
 - Una región mejor preparada para hacer frente a la crisis: **Sistemas Políticos, Económicos y Sociales**
 - El impacto sobre los avances hacia los ODM
- **Potencial de Desarrollo Social: BRECHAS**
 - Salud como indicador del bienestar y el desarrollo social
 - Los determinantes sociales de la Salud: hacia la integración de la política social
- **Hacia una política social integrada:**
NUEVAS VÍAS DE ACCIÓN PARA AMÉRICA LATINA
 - Política social integrada para el logro del potencial de desarrollo humano
 - Pacto fiscal para el avance de la protección social y el logro del acceso universal a servicios de salud.

Agenda de Salud para las Américas 2008-2017

- Instrumento de alto nivel político lanzado el 3 de junio del 2007 a través de Declaración de Ministro/as y Secretario/as de Salud.
- Contiene enunciado de la intención, principios y valores; y análisis de situación y tendencias de salud en las Américas.

- **Áreas de Acción:**

Fortalecer la Autoridad Sanitaria Nacional

Abordar las Determinantes de Salud

Aumentar la Protección Social y Acceso a los Servicios de Salud de Calidad

Disminuir las Desigualdades en Salud entre los Países y las Inequidades al Interior de los Mismos

Reducir Riesgos y la Carga de Enfermedad


Fortalecer la Gestión y Desarrollo de los Trabajadores de la Salud

Aprovechar los conocimientos, la Ciencia y la Tecnología

Fortalecer la Seguridad Sanitaria

Instrumentos de Planificación de la OPS/OMS





GRACIAS



**Organización
Panamericana
de la Salud**



Oficina Regional de la
Organización Mundial de la Salud