

---

Sistema Económico  
Latinoamericano y del Caribe

---

Latin American and Caribbean  
Economic System

---

Sistema Económico  
Latino-Americano e do Caribe

---

Système Economique  
Latinoaméricain et Caribéen

---

# Relaciones Económicas entre la Unión Europea y la Comunidad Andina

Elba Roo, en representación de la CAN

*Reunión Regional: "La VI Cumbre Birregional de Madrid, la dinámica recesiva en algunos países europeos y perspectivas para las relaciones económicas de ALC con la UE"*

*Caracas, Venezuela*

*22 de marzo de 2011*

*SP/RR:VICBM-DRPEPREALC-UE/Di N° 8-11*

---

Copyright © SELA, marzo de 2011. Todos los derechos reservados.  
Impreso en la Secretaría Permanente del SELA, Caracas,  
Venezuela.

La autorización para reproducir total o parcialmente este documento debe solicitarse a la oficina de Prensa y Difusión de la Secretaría Permanente del SELA ([sela@sela.org](mailto:sela@sela.org)). Los Estados Miembros y sus instituciones gubernamentales pueden reproducir este documento sin autorización previa. Sólo se les solicita que mencionen la fuente e informen a esta Secretaría de tal reproducción.

The background of the entire page is a photograph of four national flags flying on tall poles against a clear blue sky. From left to right, the flags are Spain (red, yellow, and green horizontal stripes with the national coat of arms), Colombia (yellow, blue, and red horizontal stripes with the national coat of arms), Ecuador (yellow, blue, and red horizontal stripes with the national coat of arms), and Peru (white, red, and white horizontal stripes with the national coat of arms).

# SOMOS COMUNIDAD ANDINA

BOLIVIA | COLOMBIA | ECUADOR | PERÚ

## Relaciones Económicas entre la Unión Europea y la Comunidad Andina

**COMUNIDAD  
ANDINA**

SECRETARÍA GENERAL

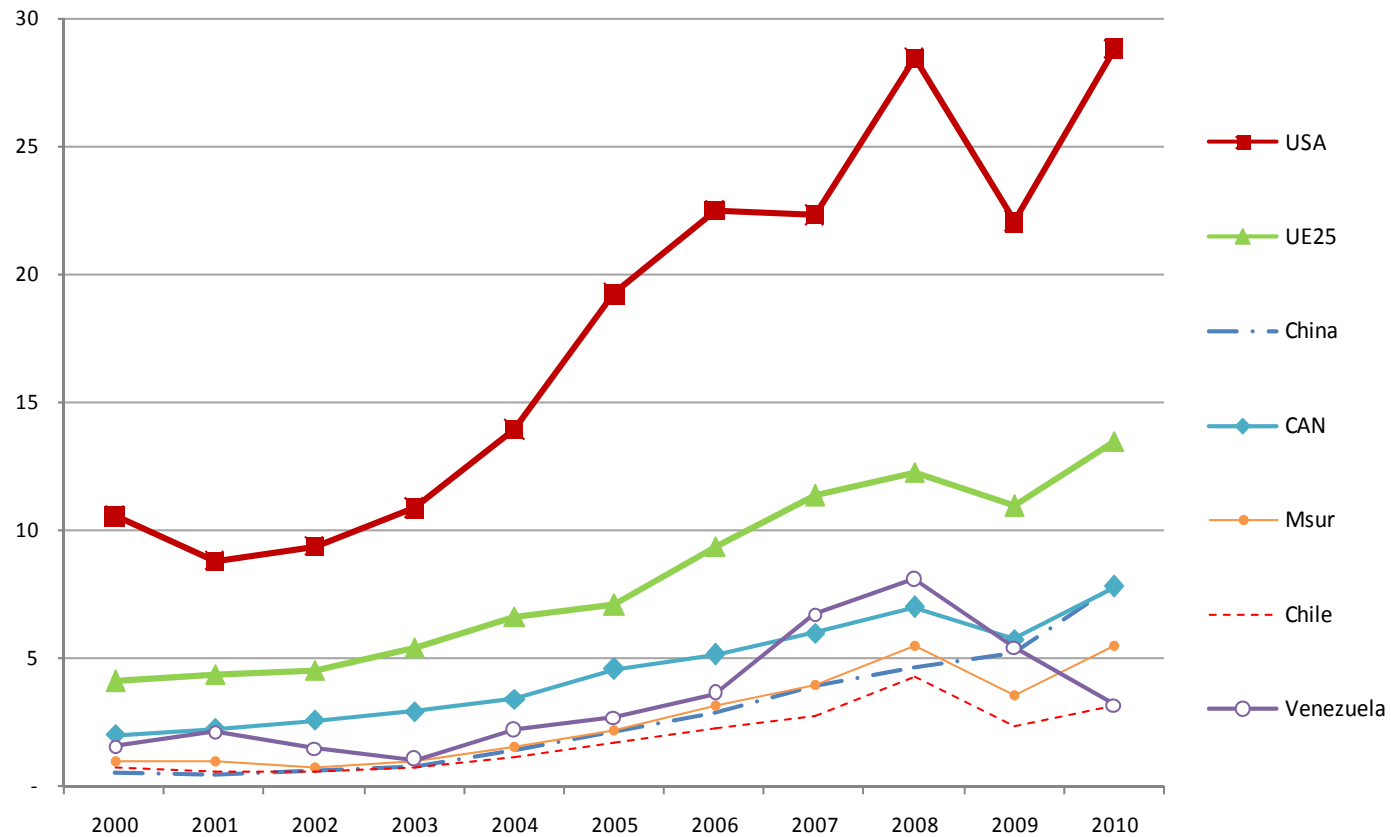


SECRETARÍA GENERAL DE LA COMUNIDAD ANDINA

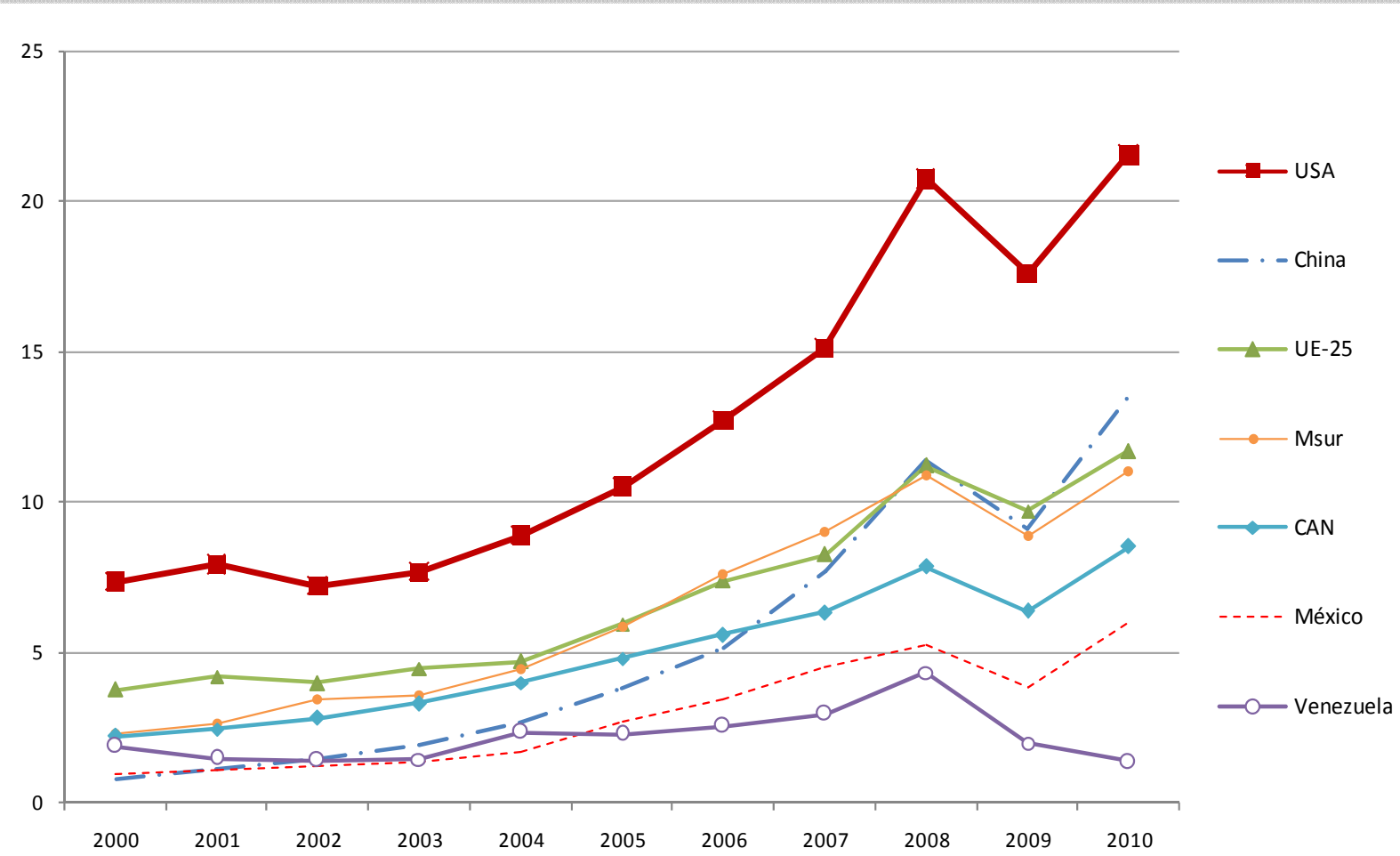
Marzo 2011



# CAN: Exportaciones por principales destinos 2000-2010 (miles de millones de USD)



# CAN: Importaciones por origen desde los principales destinos 2000-2010 - (miles de millones de USD)





## CAN: Aprovechamiento del SGP Plus

**Beneficio del SGP y SGP+  
UE Importaciones Originarias de la CAN  
En Miles de Euros**

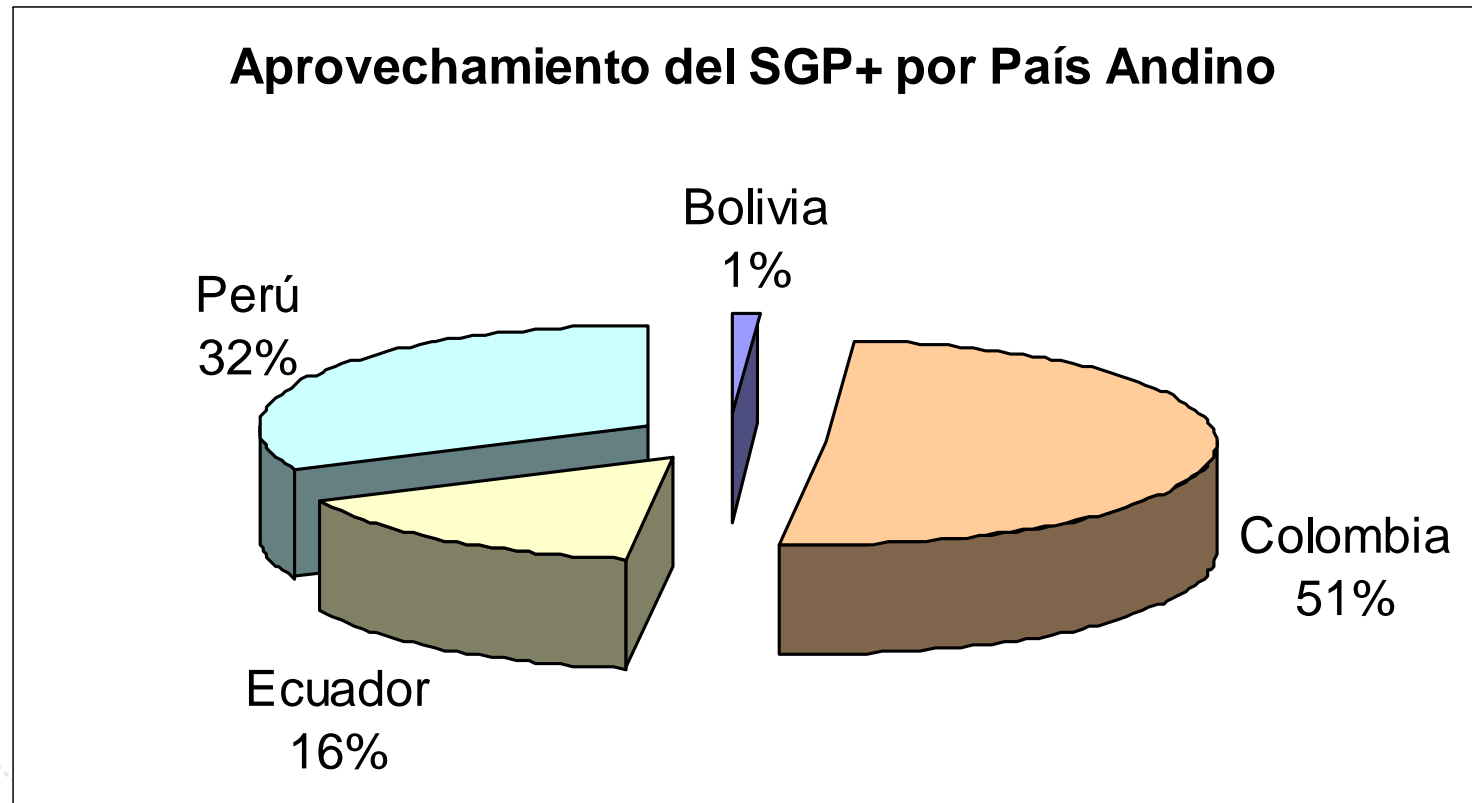
	<b>Subpartidas</b>	<b>Impor CAN</b>	<b>% M</b>
No Sensibles	3494	2 323 291	31.0%
Sensibles	4378	2 710 448	36.1%
<b>Total SGP+</b>	<b>7872</b>	<b>5 033 739</b>	<b>67.1%</b>
No SGP+	1848	2 468 616	32.9%
<b>Total</b>	<b>9720</b>	<b>7 502 355</b>	<b>100.0%</b>

# Grado de aprovechamiento de SGP+ a nivel de Comunidad Andina

## Composición del Ámbito que se beneficia del SGP + UE Importaciones originarias de la CAN en miles euros

Tipo NMF UE	Subpartidas	Impor CAN	Participac Import SGP	Participac Import Tot
Ad valorem	6217	1 797 625	35.7%	24.0%
Específico	77	32 870	0.7%	0.4%
Free	1357	3 161 993	62.8%	42.1%
Mixto	141	6 719	0.1%	0.1%
See pdf annex 1	54	10 131	0.2%	0.1%
See pdf annex 2	26	24 401	0.5%	0.3%
<b>Total SGP +</b>	<b>7872</b>	<b>5 033 739</b>	<b>100.0%</b>	<b>67.1%</b>

# Distribución del grado de aprovechamiento del SGP+ por los países andinos







GRACIAS

**COMUNIDAD  
ANDINA**

SECRETARIA GENERAL



[www.comunidadandina.org](http://www.comunidadandina.org)